


# MKK AYLIK PIYASA BÜLTENİ MAYIS 2026



**MERKEZİ KAYIT  
İSTANBUL**  
Türkiye Sermaye Piyasaları - Merkezi  
Saklama ve Veri Depolama Kuruluşu



# İÇİNDEKİLER

- 1 TOPLAM VE BAKİYELİ YATIRIMCI SAYISI
- 2 BAKİYELİ HESAP SAYISI
- 3 PAY SENEDİ PORTFÖY DEĞERİ VE YATIRIMCI SAYISI - TOPLAM
- 4 PAY SENEDİ PORTFÖY DEĞERİ VE YATIRIMCI SAYISI - BİREYSEL
- 5 PAY SENEDİ PORTFÖY DEĞERİ VE YATIRIMCI SAYISI - KURUMSAL
- 6 PAY SENEDİ YERLİ-YABANCI YATIRIMCI PORTFÖY DEĞERİ ORANI
- 7 PAY SENEDİ FİİLİ DOLAŞIM ORANI
- 8 FON YATIRIMCILARI PORTFÖY DEĞERİ VE YATIRIMCI SAYISI - TOPLAM
- 9 FON YATIRIMCILARI PORTFÖY DEĞERİ VE YATIRIMCI SAYISI - BİREYSEL
- 10 FON YATIRIMCILARI PORTFÖY DEĞERİ VE YATIRIMCI SAYISI - KURUMSAL
- 11 HİSSE SENEDİ YOĞUN FON - PORTFÖY DEĞERİ VE YATIRIMCI SAYISI
- 12 KATILIM FONU - PORTFÖY DEĞERİ VE YATIRIMCI SAYISI
- 13 PARA PİYASASI FONU - PORTFÖY DEĞERİ VE YATIRIMCI SAYISI
- 14 SERBEST FON - PORTFÖY DEĞERİ VE YATIRIMCI SAYISI
- 15 BORSA YATIRIM FONU - PORTFÖY DEĞERİ VE YATIRIMCI SAYISI
- 16 DİĞER YATIRIM FONLARI - PORTFÖY DEĞERİ VE YATIRIMCI SAYISI
- 17 GAYRİMENKUL YATIRIM FONU - PORTFÖY DEĞERİ VE YATIRIMCI SAYISI
- 18 GİRİŞİM SERMAYESİ YATIRIM FONU - PORTFÖY DEĞERİ VE YATIRIMCI SAYISI
- 19 BİST SEKTÖR ENDEKSLERİ - PORTFÖY DEĞERİ
- 20 BİST SEKTÖR ENDEKSLERİ - YATIRIMCI SAYILARI
- 21 DEVLET İÇ BORÇLANMA SENEDİ PORTFÖY DEĞERİ VE YATIRIMCI SAYISI
- 22 ÖZEL SEKTÖR BORÇLANMA ARACI PORTFÖY DEĞERİ VE YATIRIMCI SAYISI
- 23 KİTLE FONLAMASI SİSTEMİ
- 24 RİSK EĞİLİM ENDEKSİ - TÜM YATIRIMCILAR
- 25 RİSK EĞİLİM ENDEKSİ - YERLİ VE YABANCI YATIRIMCILAR
- 26 TARIM ÜRÜNLERİ PİYASASI

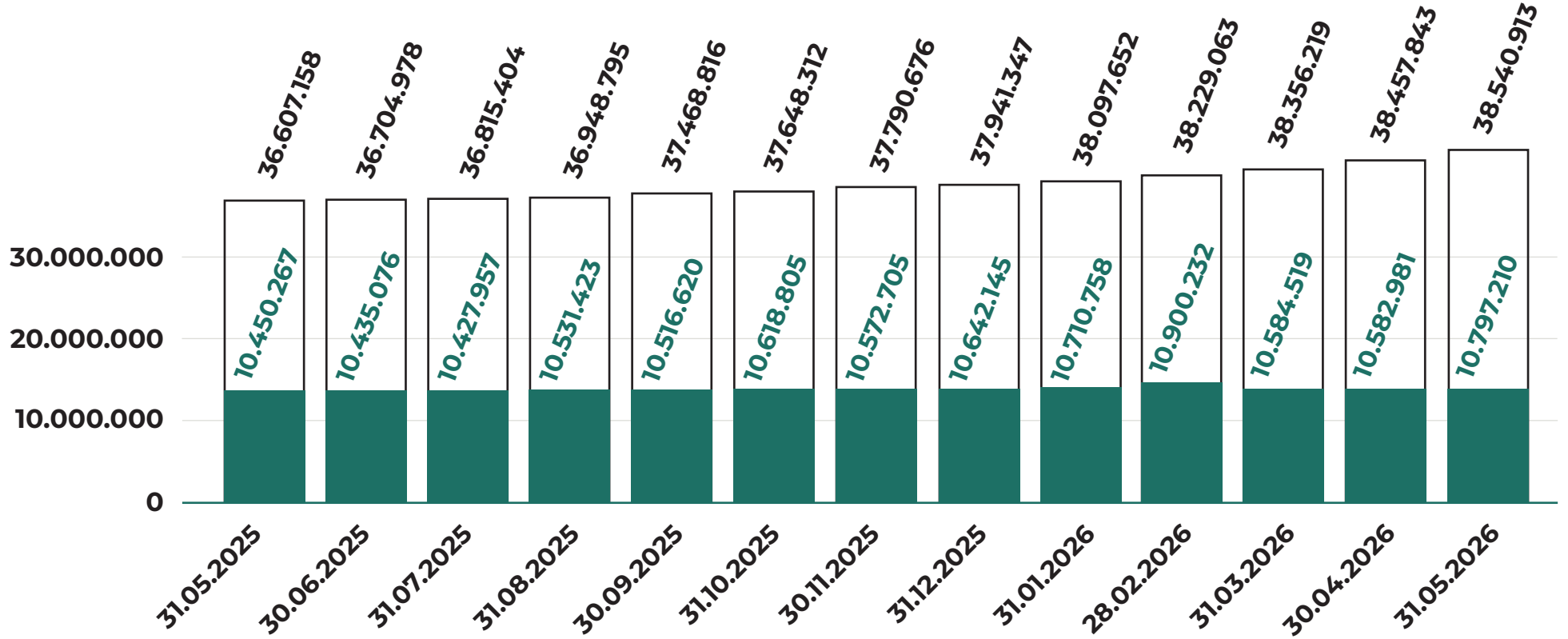
# TOPLAM VE BAKİYELİ YATIRIMCI SAYISI

## Kayıtlı Yatırımcı Sayısı

Aylık Değişim **+%0,22** 3 Aylık Değişim **+%0,82** Yıllık Değişim **+%5,28**

## Bakiyeli Yatırımcı Sayısı

Aylık Değişim **+%2,02** 3 Aylık Değişim **%-0,95** Yıllık Değişim **+%3,32**

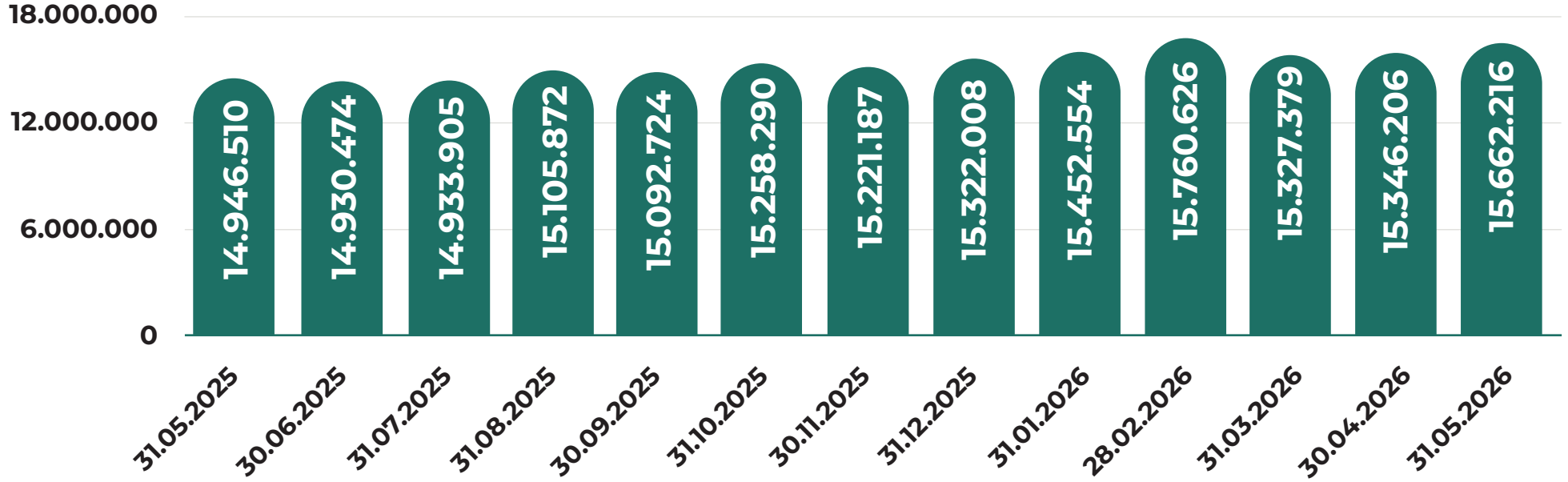


# BAKİYELİ HESAP SAYISI

Aylık Değişim  
**+%2,06**

3 Aylık Değişim  
**%-0,62**

Yıllık Değişim  
**+%4,79**



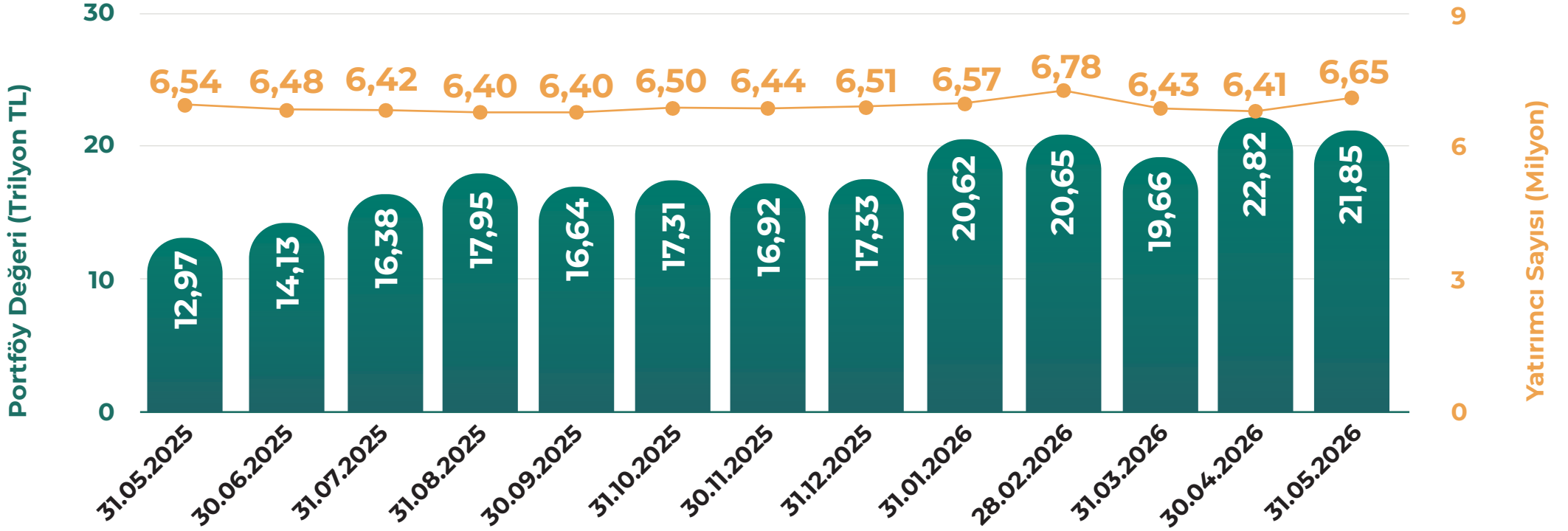
# PAY SENEDİ PORTFÖY DEĞERİ VE YATIRIMCI SAYISI - TOPLAM

## Portföy Değeri

Aylık Değişim **%-4,25** 3 Aylık Değişim  **%+5,81** Yıllık Değişim  **%+68,47**

## Yatırımcı Sayısı

Aylık Değişim  **%+3,74** 3 Aylık Değişim  **%-1,92** Yıllık Değişim  **%+1,68**



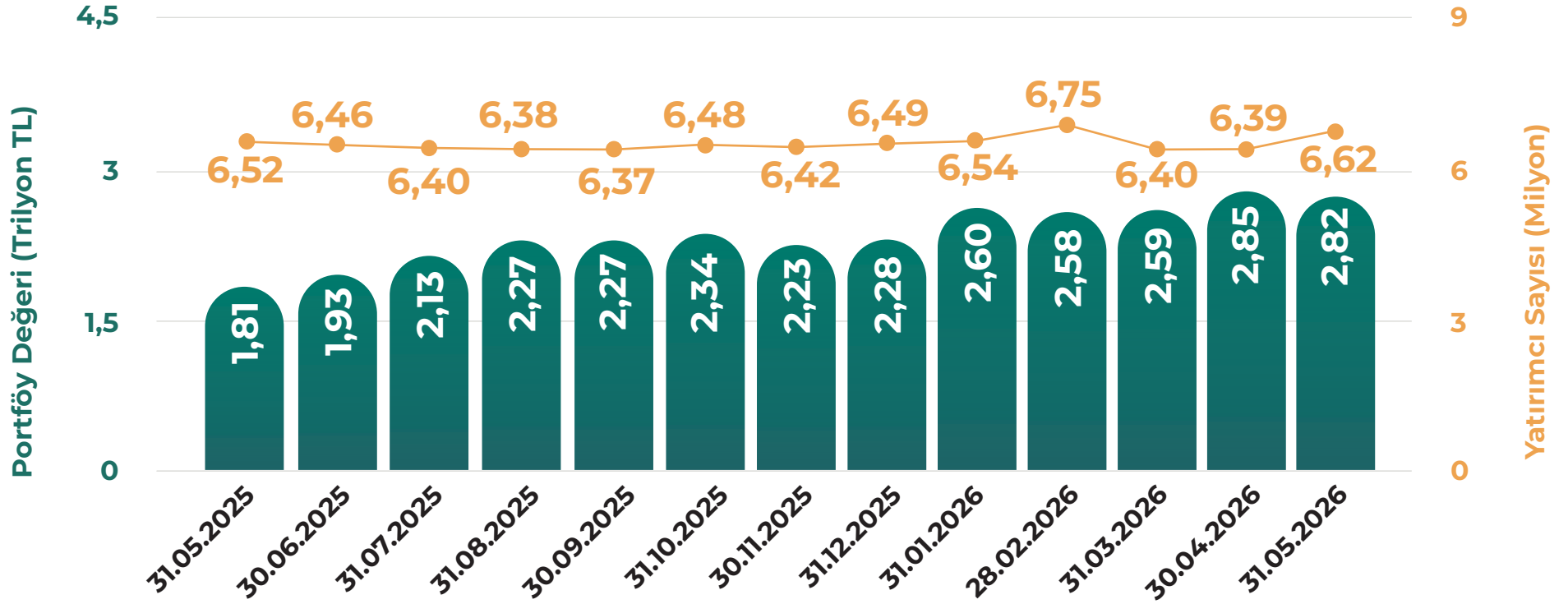
# PAY SENEDİ PORTFÖY DEĞERİ VE YATIRIMCI SAYISI - BİREYSEL

## Portföy Değeri

Aylık Değişim **%-1,05** 3 Aylık Değişim **%+9,30** Yıllık Değişim **%+55,80**

## Yatırımcı Sayısı

Aylık Değişim **%+3,60** 3 Aylık Değişim **%-1,93** Yıllık Değişim **%+1,53**



**MERKEZİ KAYIT  
İSTANBUL**  
Türkiye Sermaye Piyasaları - Merkezi  
Saklama ve Veri Depolama Kuruluşu



■ Yatırımcı Sayısı  
■ Portföy Değeri  
(Halka Açık Payların Portföy Değeri)

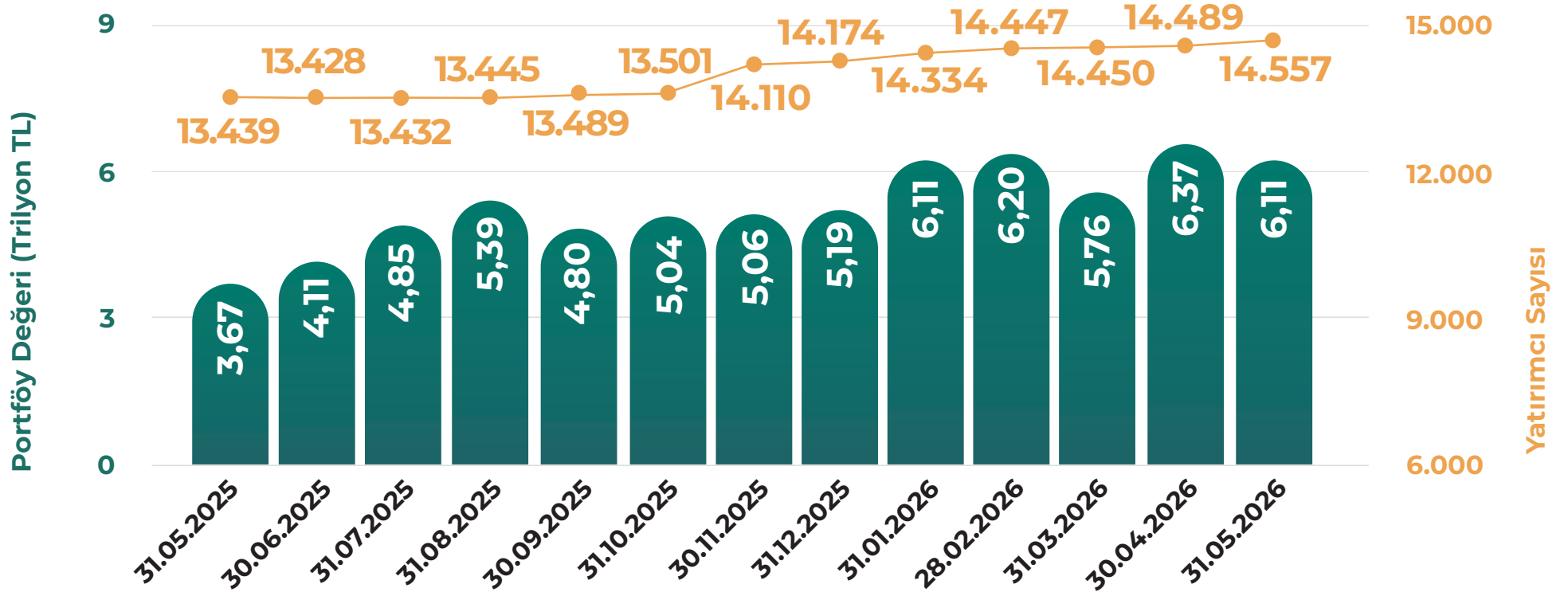
# PAY SENEDİ PORTFÖY DEĞERİ VE YATIRIMCI SAYISI - KURUMSAL

## Portföy Değeri

Aylık Değişim **%-4,08** 3 Aylık Değişim **%-1,45** Yıllık Değişim **%+66,49**

## Yatırımcı Sayısı

Aylık Değişim **%+0,47** 3 Aylık Değişim **%+0,76** Yıllık Değişim **%+8,32**



**MERKEZİ KAYIT  
İSTANBUL**  
Türkiye Sermaye Piyasaları - Merkezi  
Saklama ve Veri Depolama Kuruluşu



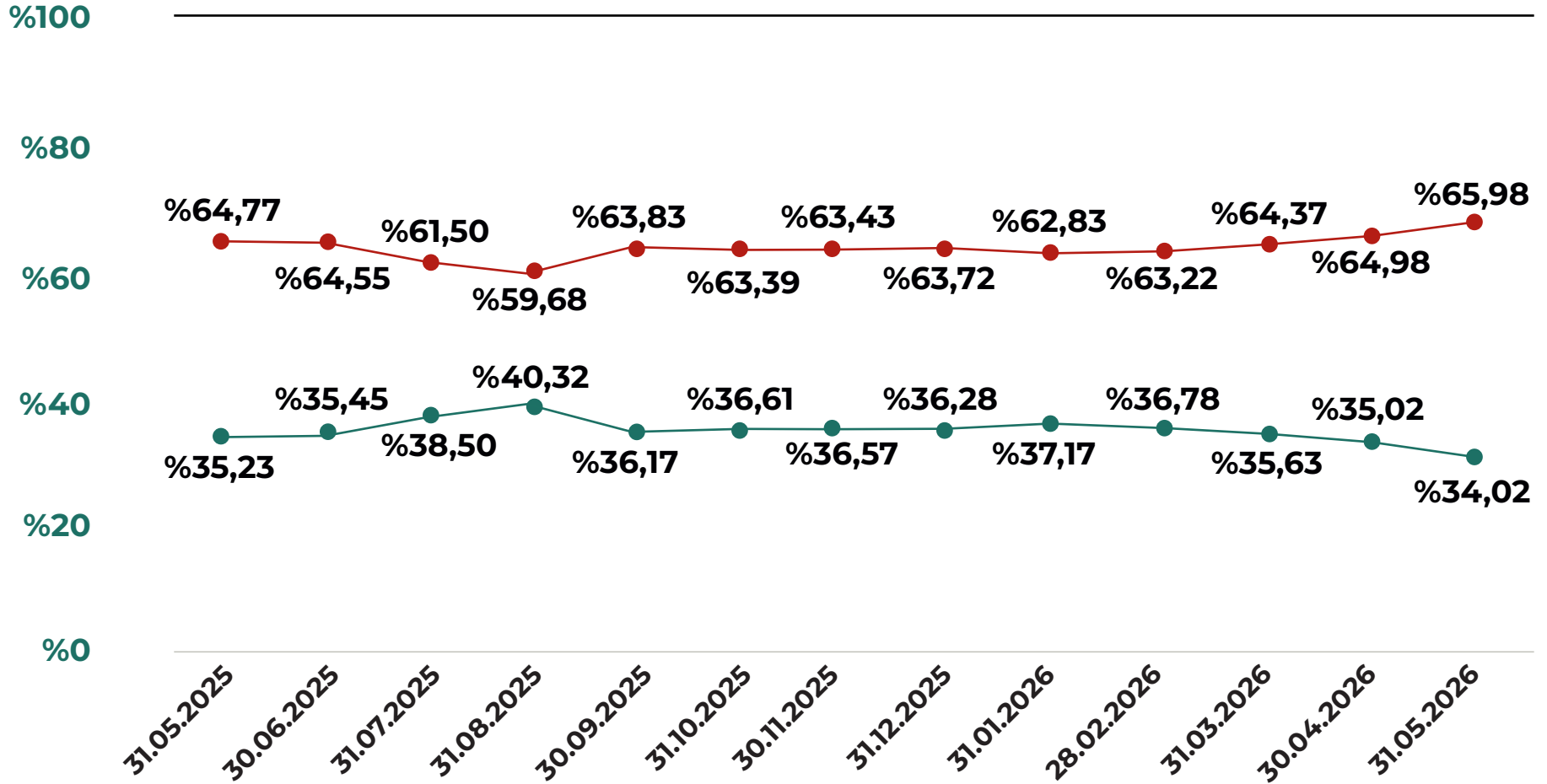
**VAP**  
VERİ ANALİZ PLATFORMU  
DATA ANALYSIS PLATFORM

■ Yatırımcı Sayısı  
■ Portföy Değeri

(Halka Açık Payların Portföy Değeri)

MKK AYLIK PİYASA BÜLTENİ

# PAY SENEDİ YERLİ-YABANCI YATIRIMCI PORTFÖY DEĞERİ ORANI



**MERKEZİ KAYIT  
İSTANBUL**  
Türkiye Sermaye Piyasaları - Merkezi  
Saklama ve Veri Depolama Kuruluşu



**VAP**  
VERİ ANALİZ PLATFORMU  
DATA ANALYSIS PLATFORM

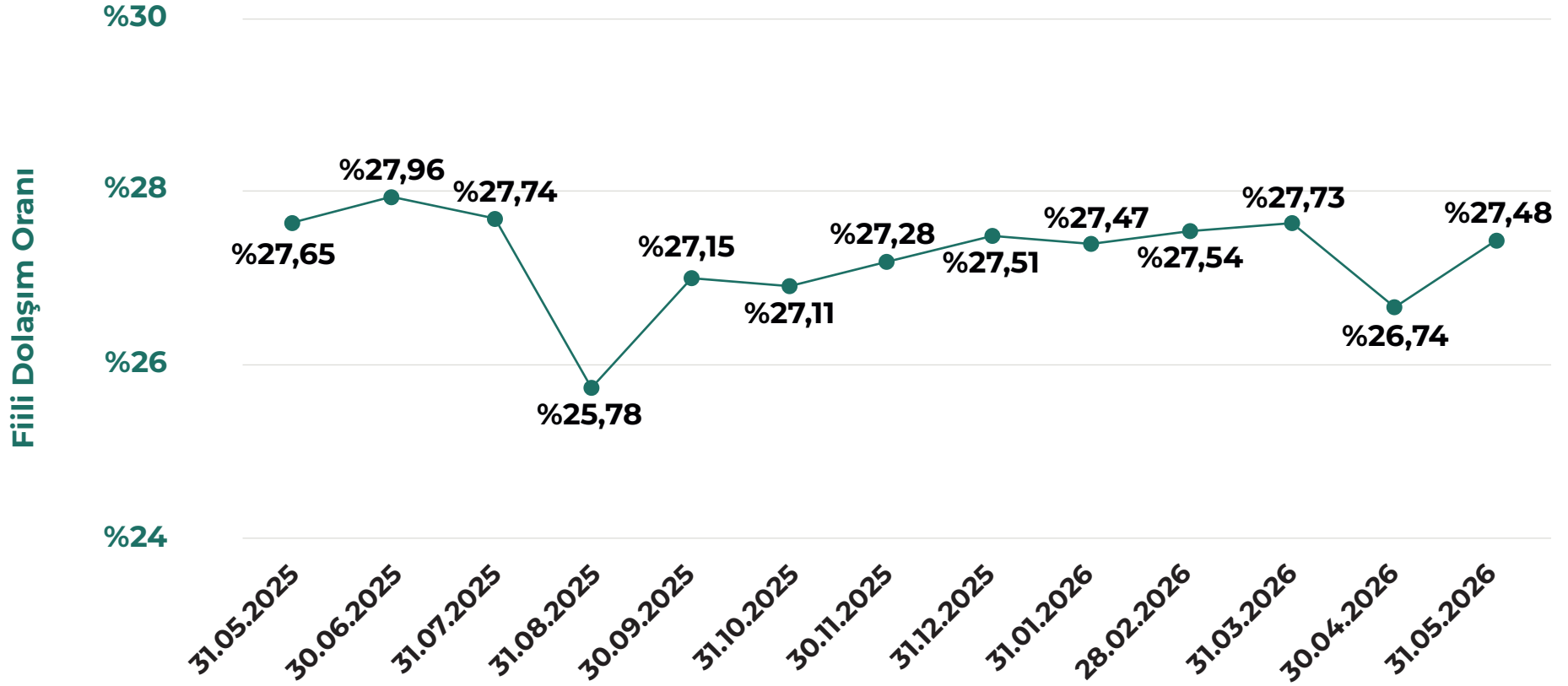
■ Yerli Yatırımcı  
■ Yabancı Yatırımcı

# PAY SENEDİ FİİLİ DOLAŞIM ORANI

Aylık Değişim  
**+%0,74**

3 Aylık Değişim  
**%-0,06**

Yıllık Değişim  
**%-0,17**



**MERKEZİ KAYIT  
İSTANBUL**  
Türkiye Sermaye Piyasaları - Merkezi  
Saklama ve Veri Depolama Kuruluşu



**VAP**  
VERİ ANALİZ PLATFORMU  
DATA ANALYSIS PLATFORM

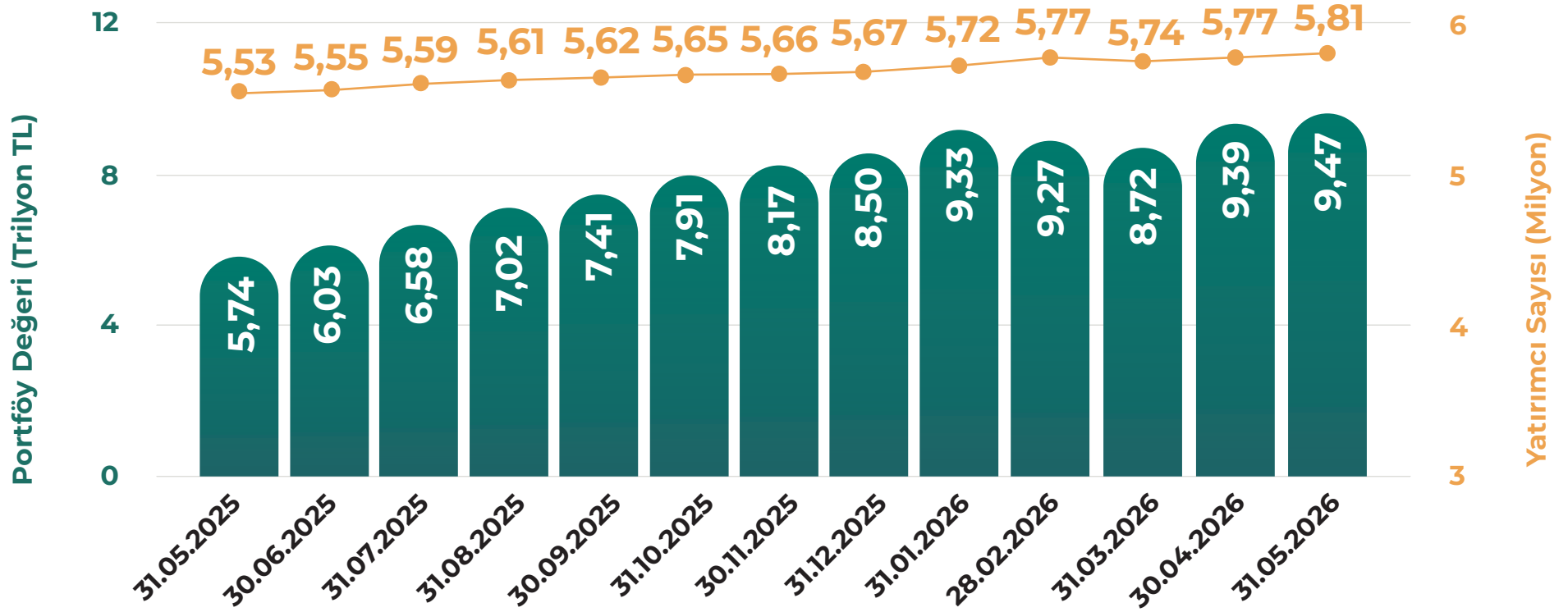
# FON YATIRIMCILARI PORTFÖY DEĞERİ VE YATIRIMCI SAYISI - TOPLAM

## Portföy Değeri

Aylık Değişim **+%0,85** 3 Aylık Değişim **+%2,16** Yıllık Değişim **+%64,98**

## Yatırımcı Sayısı

Aylık Değişim **+%0,69** 3 Aylık Değişim **+%0,69** Yıllık Değişim **+%5,06**



**MERKEZİ KAYIT  
İSTANBUL**  
Türkiye Sermaye Piyasaları - Merkezi  
Saklama ve Veri Depolama Kuruluşu



■ Yatırımcı Sayısı  
■ Portföy Değeri

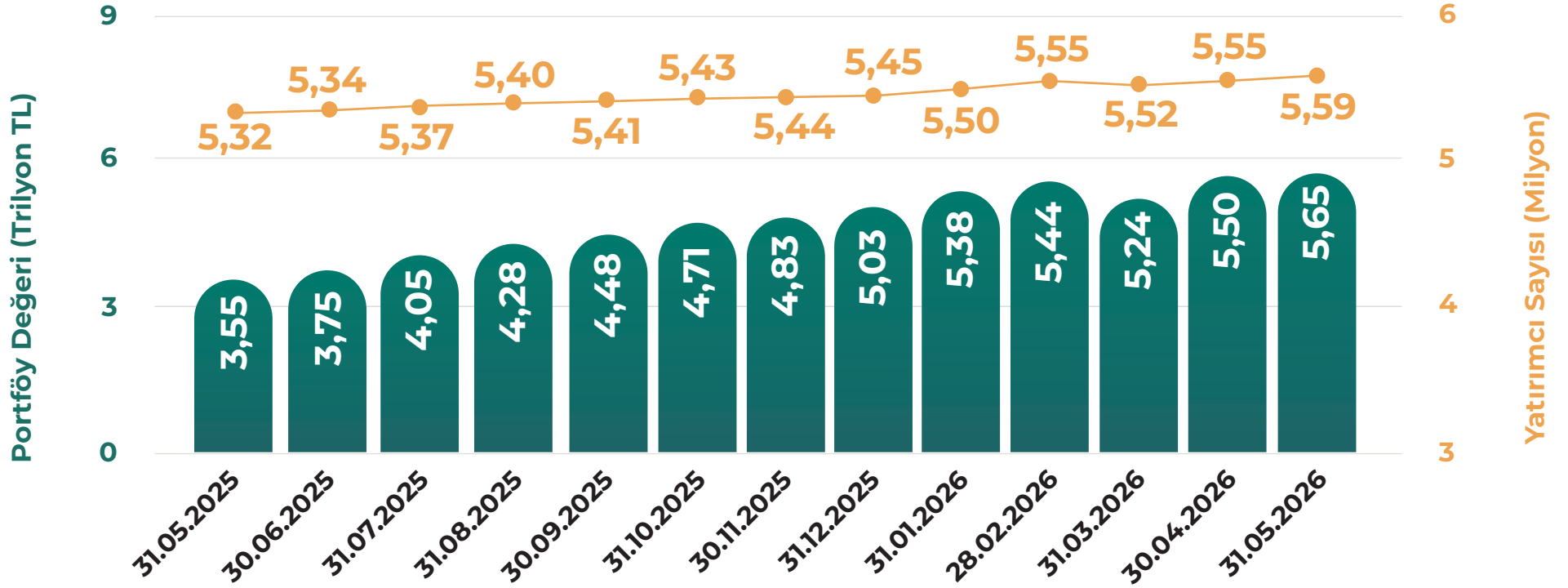
# FON YATIRIMCILARI PORTFÖY DEĞERİ VE YATIRIMCI SAYISI - BİREYSEL

## Portföy Değeri

Aylık Değişim **+%2,73** 3 Aylık Değişim **+%3,86** Yıllık Değişim **+%59,15**

## Yatırımcı Sayısı

Aylık Değişim **+%0,72** 3 Aylık Değişim **+%0,72** Yıllık Değişim **+%5,08**



**MERKEZİ KAYIT  
İSTANBUL**  
Türkiye Sermaye Piyasaları - Merkezi  
Saklama ve Veri Depolama Kuruluşu



■ Yatırımcı Sayısı  
■ Portföy Değeri

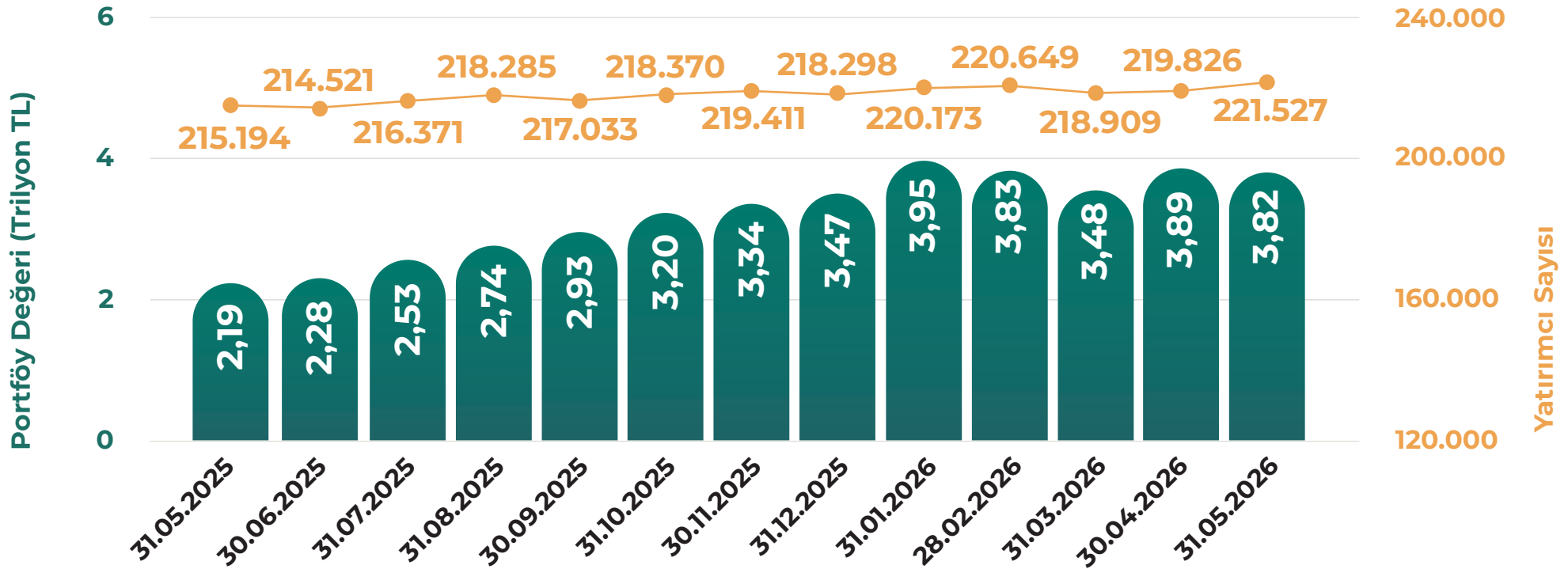
# FON YATIRIMCILARI PORTFÖY DEĞERİ VE YATIRIMCI SAYISI - KURUMSAL

## Portföy Değeri

Aylık Değişim **%-1,80** 3 Aylık Değişim **%-0,26** Yıllık Değişim **%+74,43**

## Yatırımcı Sayısı

Aylık Değişim **%+0,77** 3 Aylık Değişim **%+0,40** Yıllık Değişim **%+2,94**



**MERKEZİ KAYIT  
İSTANBUL**  
Türkiye Sermaye Piyasaları - Merkezi  
Saklama ve Veri Depolama Kuruluşu



**VAP**  
VERİ ANALİZ PLATFORMU  
DATA ANALYSIS PLATFORM

■ Yatırımcı Sayısı  
■ Portföy Değeri

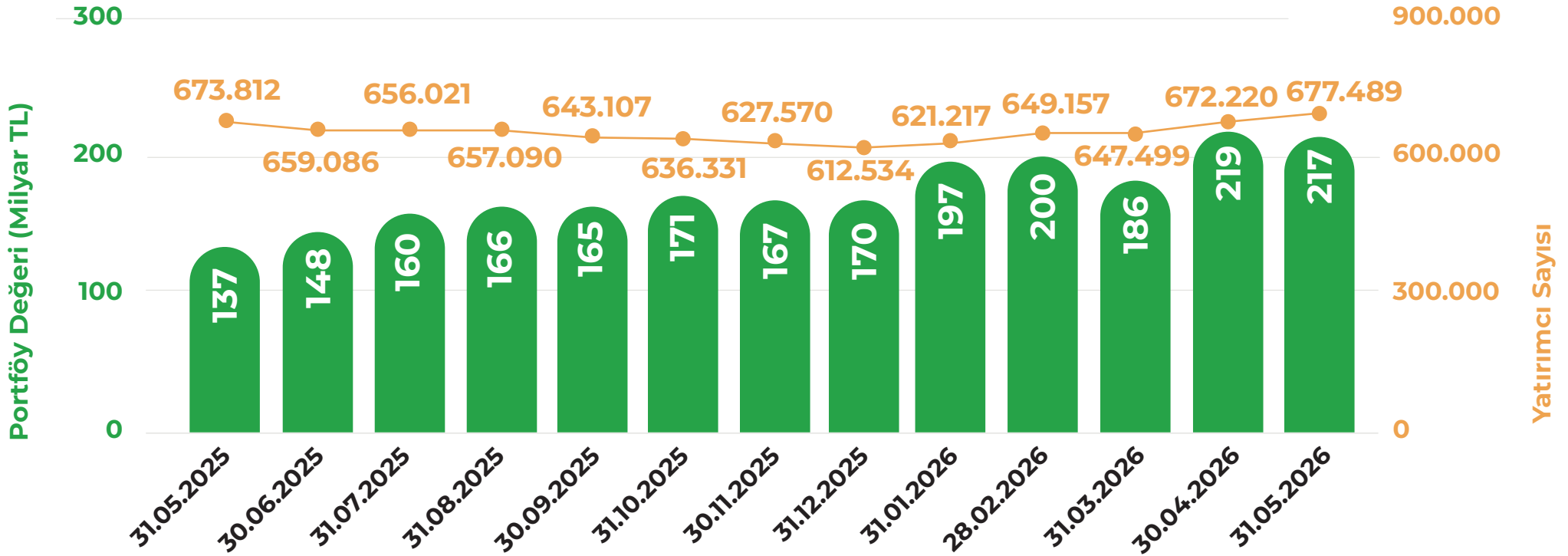
# HİSSE SENEDİ YOĞUN FON - PORTFÖY DEĞERİ VE YATIRIMCI SAYISI\*

## Portföy Değeri

Aylık Değişim **%-0,91** 3 Aylık Değişim **%+8,50** Yıllık Değişim **%+58,39**

## Yatırımcı Sayısı

Aylık Değişim **%+0,78** 3 Aylık Değişim **%+4,36** Yıllık Değişim **%+0,55**



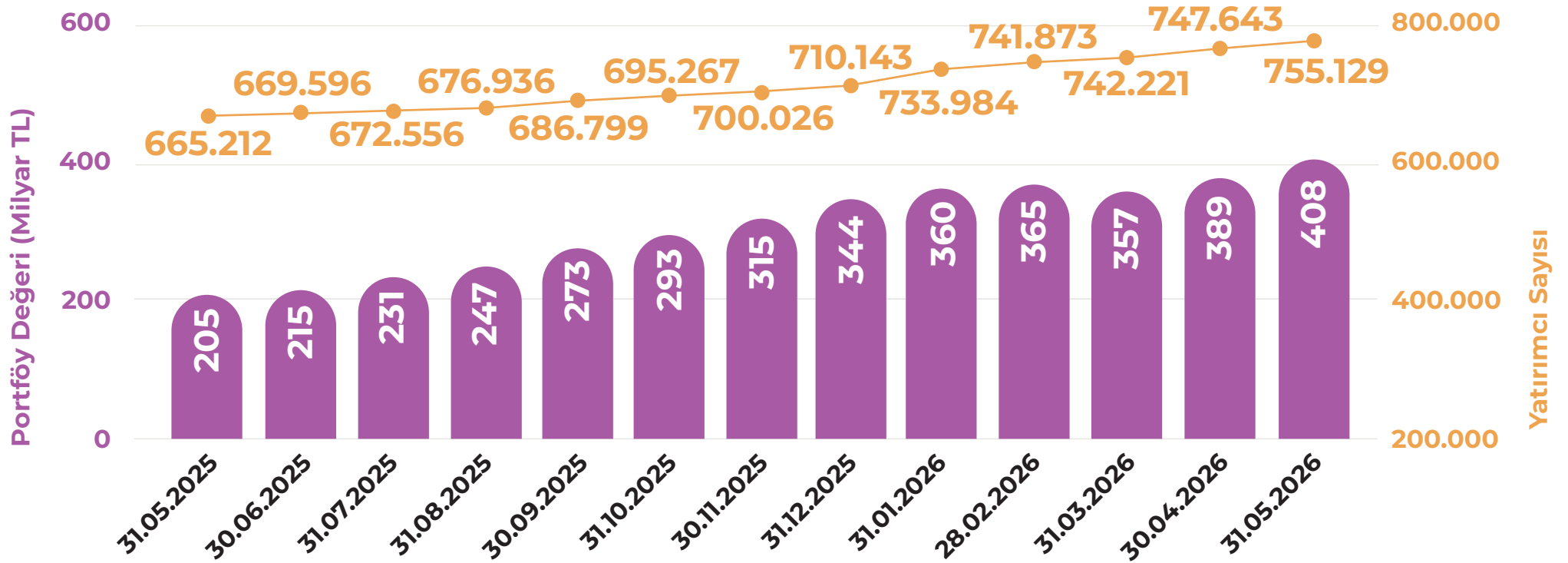
# KATILIM FONU - PORTFÖY DEĞERİ VE YATIRIMCI SAYISI\*

## Portföy Değeri

Aylık Değişim **+%4,88** 3 Aylık Değişim **+%11,78** Yıllık Değişim **+%99,02**

## Yatırımcı Sayısı

Aylık Değişim **+%1,00** 3 Aylık Değişim **+%1,79** Yıllık Değişim **+%13,52**



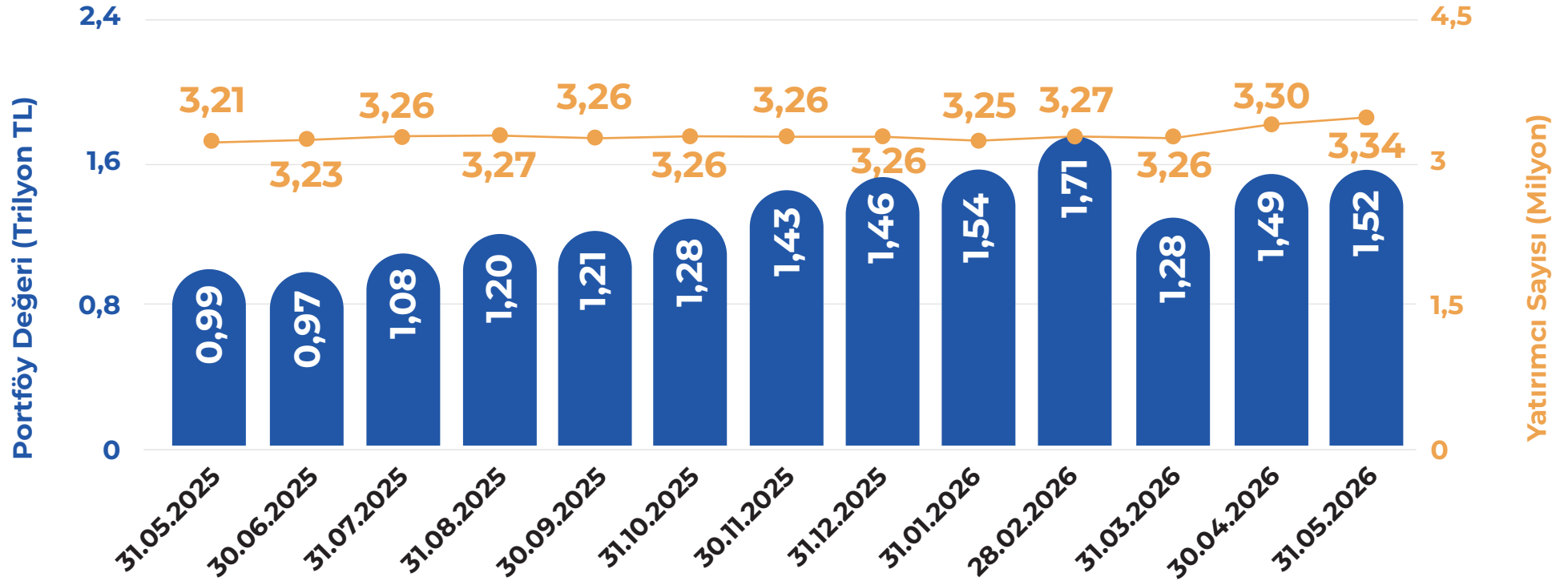
# PARA PİYASASI FONU - PORTFÖY DEĞERİ VE YATIRIMCI SAYISI\*

## Portföy Değeri

Aylık Değişim **+%2,01** 3 Aylık Değişim **%-11,11** Yıllık Değişim **+%53,54**

## Yatırımcı Sayısı

Aylık Değişim **+%1,21** 3 Aylık Değişim **+%2,14** Yıllık Değişim **+%4,05**



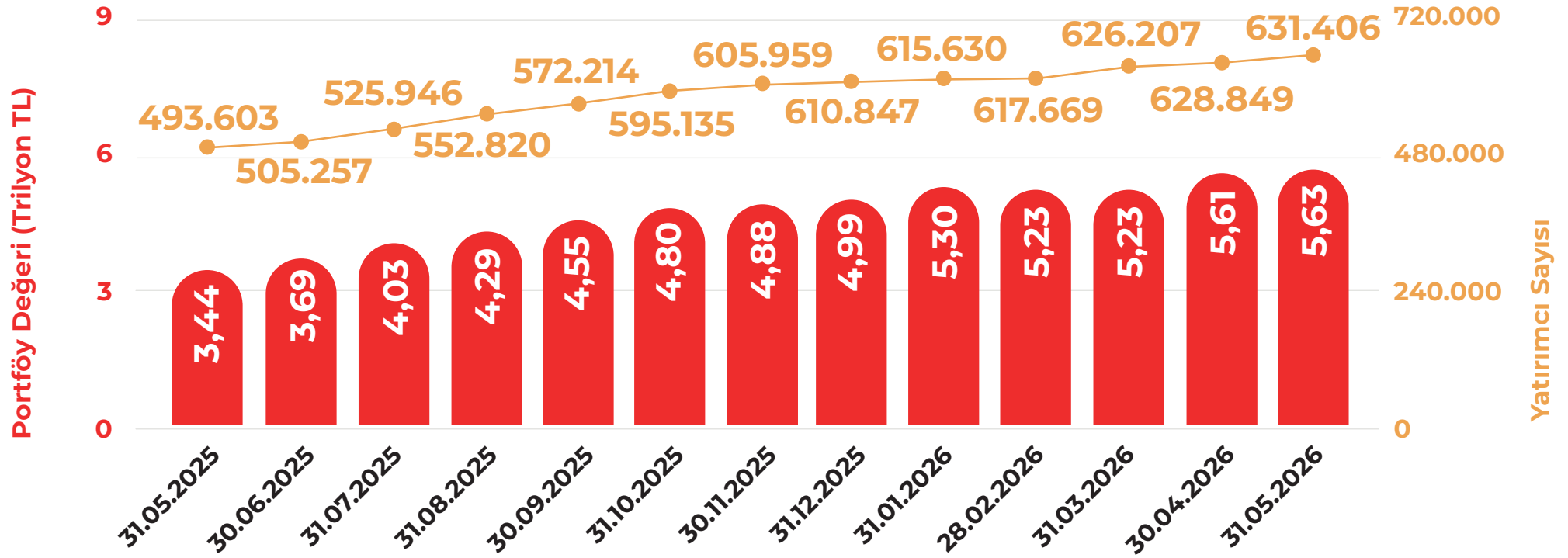
# SERBEST FON - PORTFÖY DEĞERİ VE YATIRIMCI SAYISI\*

## Portföy Değeri

Aylık Değişim **%+0,36** 3 Aylık Değişim **%+7,65** Yıllık Değişim **%+63,66**

## Yatırımcı Sayısı

Aylık Değişim **%+0,41** 3 Aylık Değişim **%+2,22** Yıllık Değişim **%+27,92**



**MERKEZİ KAYIT  
İSTANBUL**  
Türkiye Sermaye Piyasaları - Merkezi  
Saklama ve Veri Depolama Kuruluşu



\*Üyelerimiz tarafından fon fiyatlarında geçmişe dönük düzeltme yapılabildiği için, portföy değerleri rapor tarihi itibarıyla değişebilmektedir.

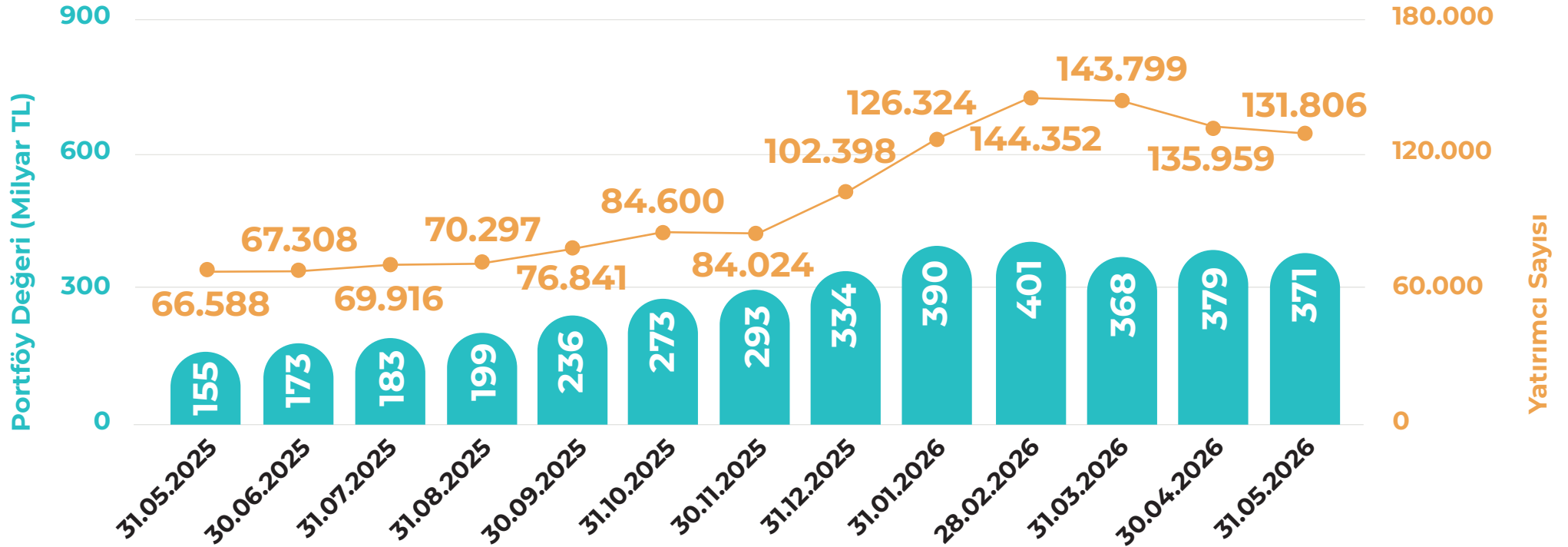
# BORSA YATIRIM FONU - PORTFÖY DEĞERİ VE YATIRIMCI SAYISI\*

## Portföy Değeri

Aylık Değişim **%-2,11** 3 Aylık Değişim **%-7,48** Yıllık Değişim **+%139,35**

## Yatırımcı Sayısı

Aylık Değişim **%-3,05** 3 Aylık Değişim **%-8,69** Yıllık Değişim **+%97,94**



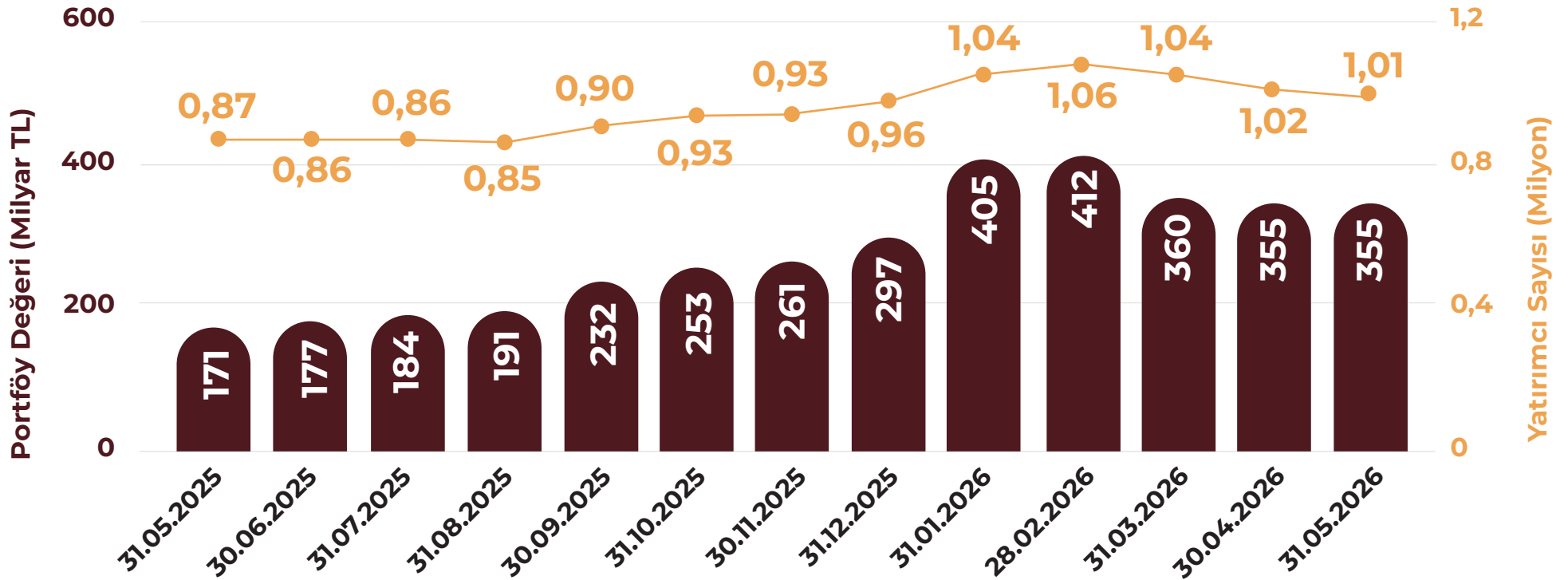
# DİĞER YATIRIM FONLARI - PORTFÖY DEĞERİ VE YATIRIMCI SAYISI\*

## Portföy Değeri

Aylık Değişim **%0,00** 3 Aylık Değişim **%-13,83** Yıllık Değişim **%+107,60**

## Yatırımcı Sayısı

Aylık Değişim **%-0,98** 3 Aylık Değişim **%-4,72** Yıllık Değişim **%+16,09**



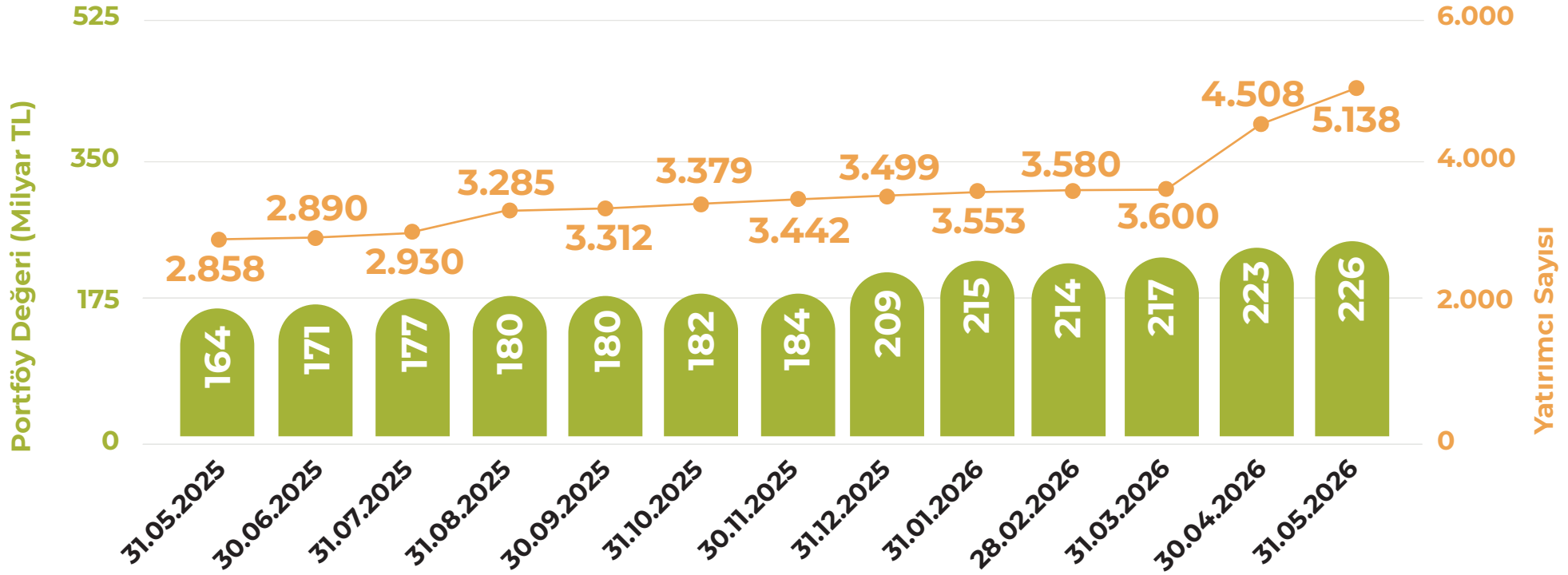
# GAYRİMENKUL YATIRIM FONU - PORTFÖY DEĞERİ VE YATIRIMCI SAYISI\*

## Portföy Değeri

Aylık Değişim **+%1,35** 3 Aylık Değişim **+%5,61** Yıllık Değişim **+%37,80**

## Yatırımcı Sayısı

Aylık Değişim **+%13,98** 3 Aylık Değişim **+%43,52** Yıllık Değişim **+%79,78**



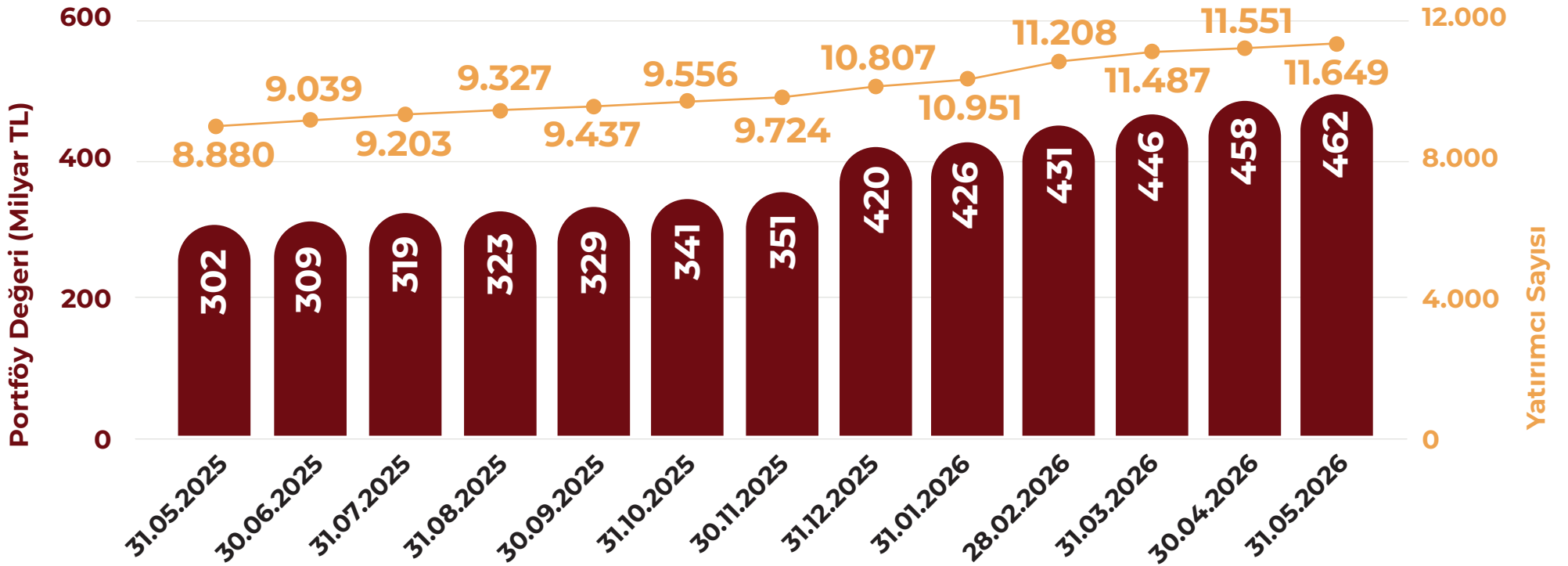
# GİRİŞİM SERMAYESİ YATIRIM FONU - PORTFÖY DEĞERİ VE YATIRIMCI SAYISI\*

## Portföy Değeri

Aylık Değişim **+%0,87** 3 Aylık Değişim **+%7,19** Yıllık Değişim **+%52,98**

## Yatırımcı Sayısı

Aylık Değişim **+%0,85** 3 Aylık Değişim **+%3,93** Yıllık Değişim **+%31,18**



# BIST SEKTÖR ENDEKSLERİ - PORTFÖY DEĞERİ

## BIST MALİ

Aylık Değişim **%-4,79** 3 Aylık Değişim **%-4,79** Yıllık Değişim **%+72,12**

## BIST BANKA

Aylık Değişim **%-4,23** 3 Aylık Değişim **%-21,84** Yıllık Değişim **%+37,37**

## BIST SİNİ

Aylık Değişim **%0,00** 3 Aylık Değişim **%+10,00** Yıllık Değişim **%+54,81**

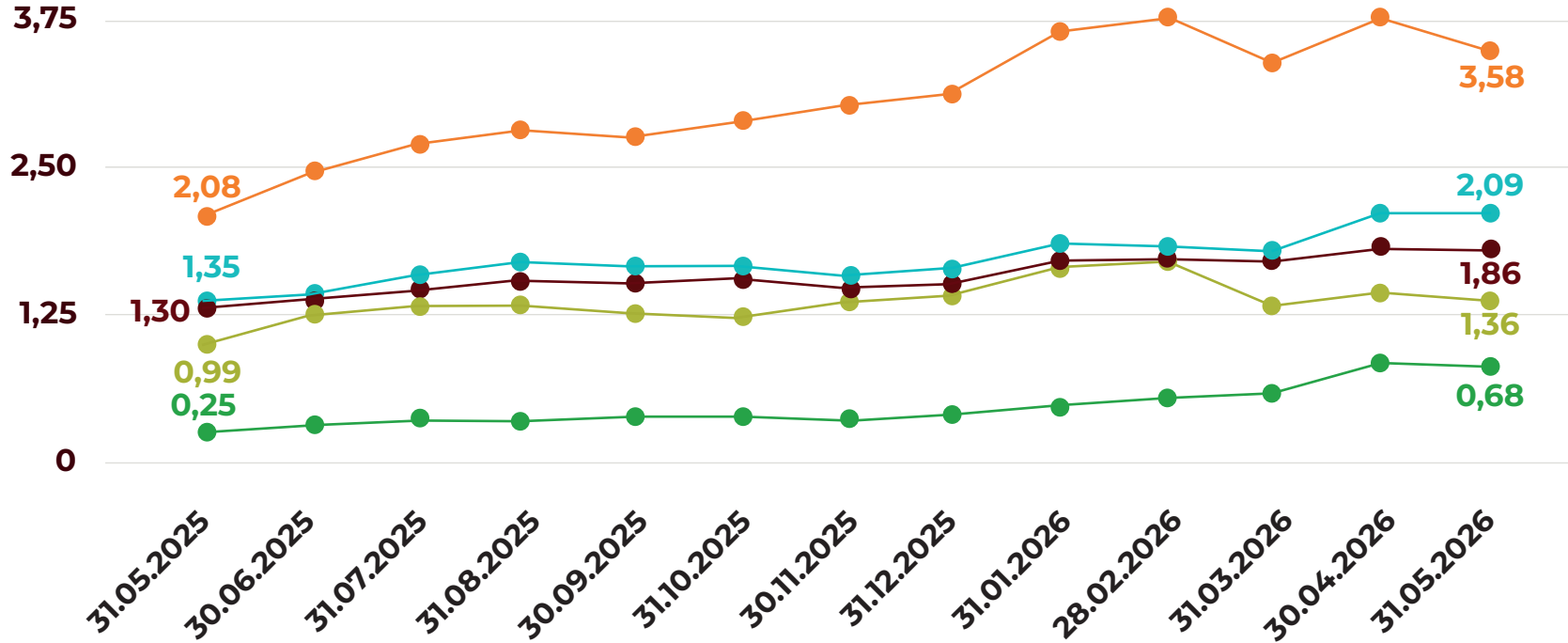
## BIST HİZMETLER

Aylık Değişim **%-0,53** 3 Aylık Değişim **%+6,29** Yıllık Değişim **%+43,08**

## BIST TEKNOLOJİ

Aylık Değişim **%-4,23** 3 Aylık Değişim **%+25,93** Yıllık Değişim **%+172,00**

Portföy Değeri (Trilyon TL)



- BIST MALİ
- BIST BANKA
- BIST SİNİ
- BIST HİZMETLER
- BIST TEKNOLOJİ



**MERKEZİ KAYIT  
İSTANBUL**  
Türkiye Sermaye Piyasaları - Merkezi  
Saklama ve Veri Depolama Kuruluşu



**VAP**  
VERİ ANALİZ PLATFORMU  
DATA ANALYSIS PLATFORM

# BIST SEKTÖR ENDEKSLERİ - YATIRIMCI SAYILARI

## BIST MALİ

Aylık Değişim **%-1,51** 3 Aylık Değişim **+%3,48** Yıllık Değişim **%-1,80**

## BIST BANKA

Aylık Değişim **+%1,03** 3 Aylık Değişim **+%3,16** Yıllık Değişim **%-8,41**

## BIST SİNAI

Aylık Değişim **+%8,98** 3 Aylık Değişim **+%7,96** Yıllık Değişim **+%0,22**

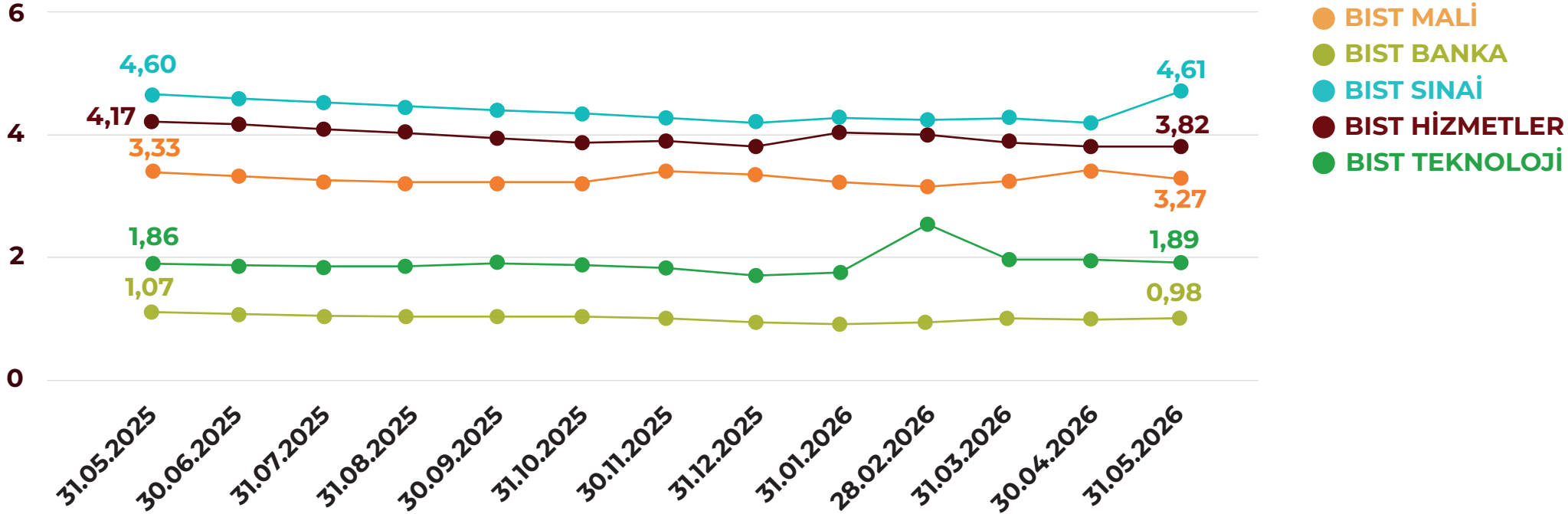
## BIST HİZMETLER

Aylık Değişim **%0,00** 3 Aylık Değişim **%-5,91** Yıllık Değişim **%-8,39**

## BIST TEKNOLOJİ

Aylık Değişim **%-1,05** 3 Aylık Değişim **%-28,95** Yıllık Değişim **+%1,61**

Yatırımcı Sayıları (Milyon)



**MERKEZİ KAYIT  
İSTANBUL**  
Türkiye Sermaye Piyasaları - Merkezi  
Saklama ve Veri Depolama Kuruluşu



**VAP**  
VERİ ANALİZ PLATFORMU  
DATA ANALYSIS PLATFORM

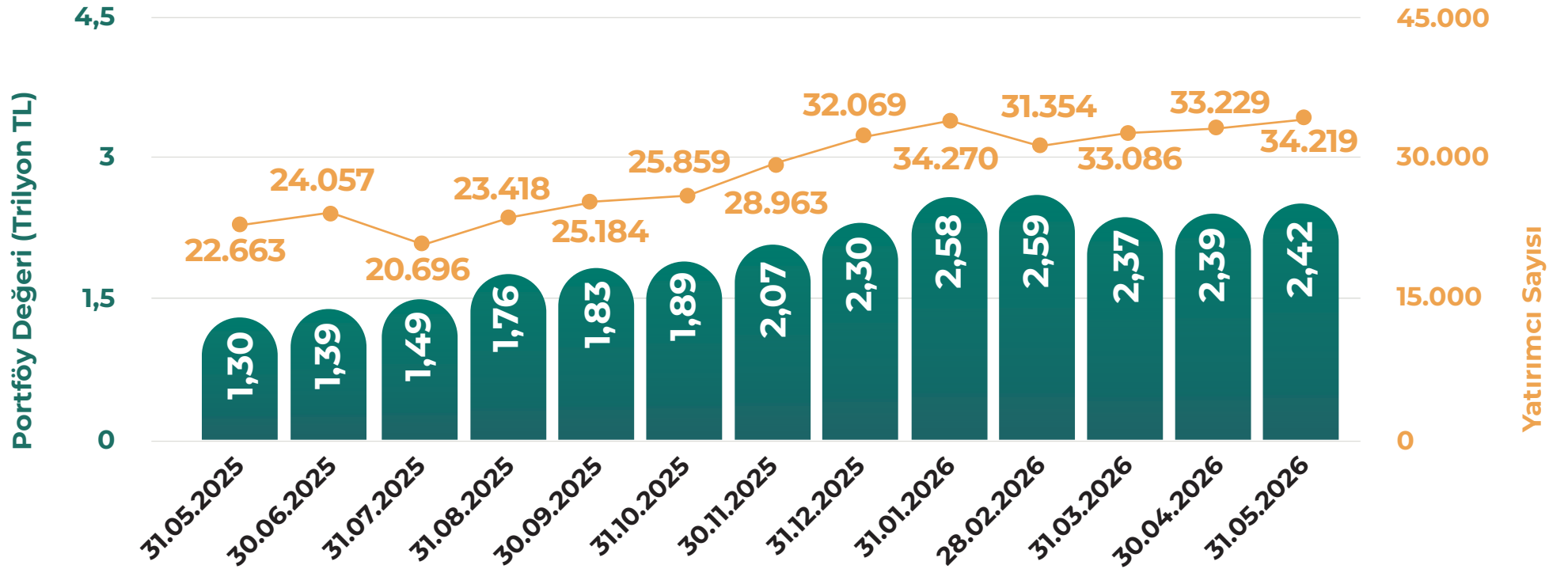
# DEVLET İÇ BORÇLANMA SENEDİ PORTFÖY DEĞERİ VE YATIRIMCI SAYISI

## Portföy Değeri

Aylık Değişim  **%+1,26**    3 Aylık Değişim  **%-6,56**    Yıllık Değişim  **%+86,15**

## Yatırımcı Sayısı

Aylık Değişim  **%+2,98**    3 Aylık Değişim  **%+9,14**    Yıllık Değişim  **%+50,99**



**MERKEZİ KAYIT  
İSTANBUL**  
Türkiye Sermaye Piyasaları - Merkezi  
Saklama ve Veri Depolama Kuruluşu



■ Yatırımcı Sayısı  
■ Portföy Değeri

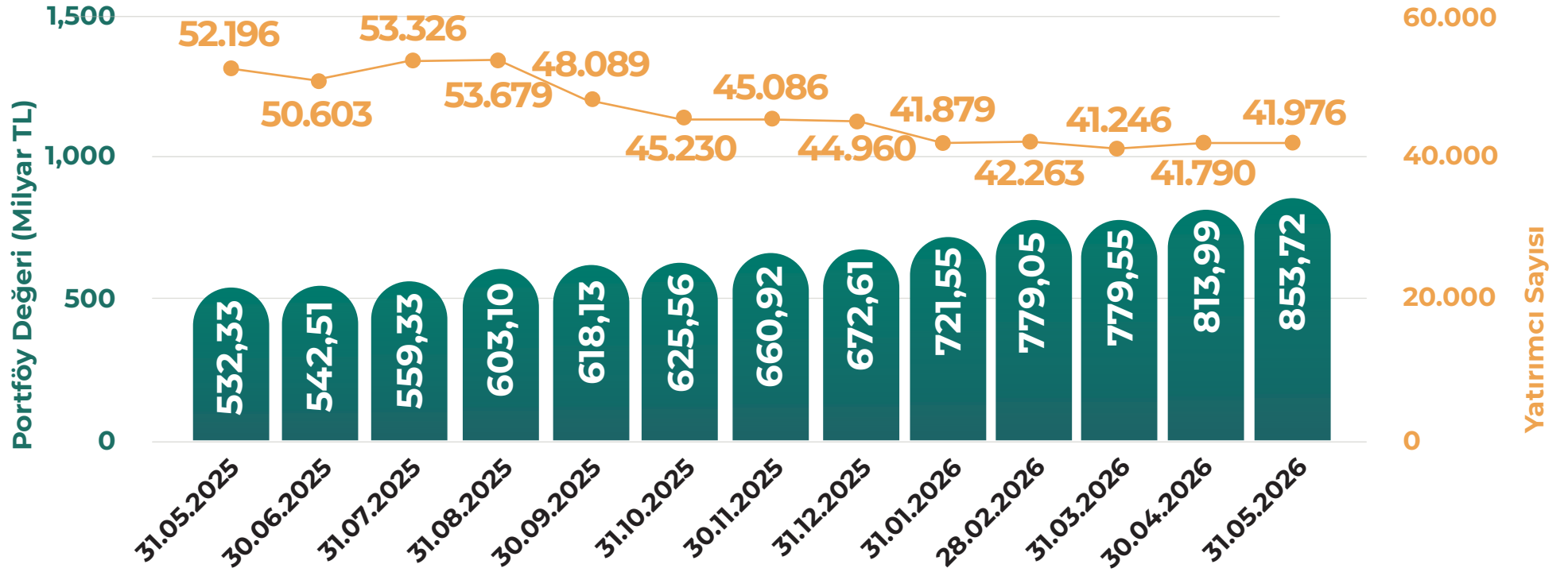
# ÖZEL SEKTÖR BORÇLANMA ARACI PORTFÖY DEĞERİ VE YATIRIMCI SAYISI

## Portföy Değeri

Aylık Değişim **+%4,88** 3 Aylık Değişim **+%9,58** Yıllık Değişim **+%60,37**

## Yatırımcı Sayısı

Aylık Değişim **+%0,45** 3 Aylık Değişim **%-0,68** Yıllık Değişim **%-19,58**



**MERKEZİ KAYIT  
İSTANBUL**  
Türkiye Sermaye Piyasaları - Merkezi  
Saklama ve Veri Depolama Kuruluşu



■ Yatırımcı Sayısı  
■ Portföy Değeri

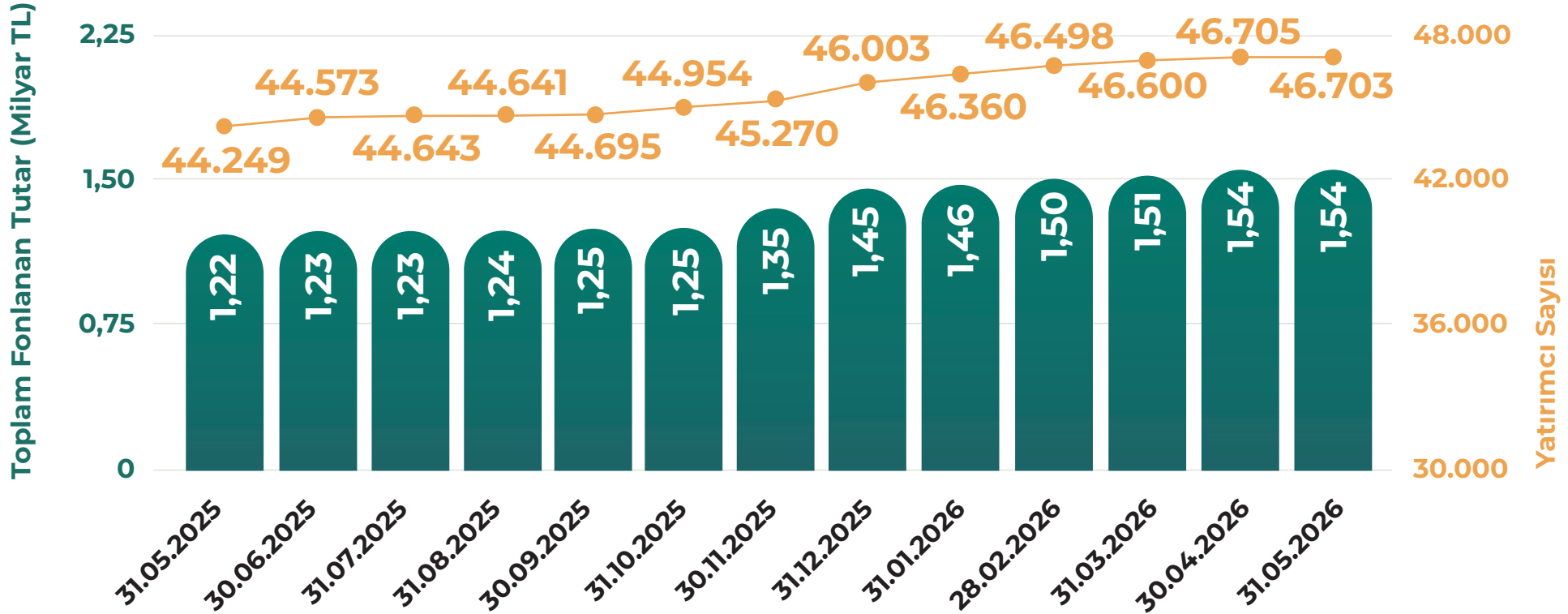
# KİTLE FONLAMASI SİSTEMİ

## Toplam Fonlanan Tutar

Aylık Değişim %0,00  
3 Aylık Değişim %**+2,67**  
Yıllık Değişim %**+26,23**

## Yatırımcı Sayısı

Aylık Değişim %0,00  
3 Aylık Değişim %**+0,44**  
Yıllık Değişim %**+5,55**



**MERKEZİ KAYIT  
İSTANBUL**  
Türkiye Sermaye Piyasaları - Merkezi  
Saklama ve Veri Depolama Kuruluşu



■ Yatırımcı Sayısı

■ Toplam Fonlanan Tutar

\*31 Mayıs 2026 itibarıyla

Kaydileşen Şirket Sayısı: 173 | KFS Platform Sayısı: 18

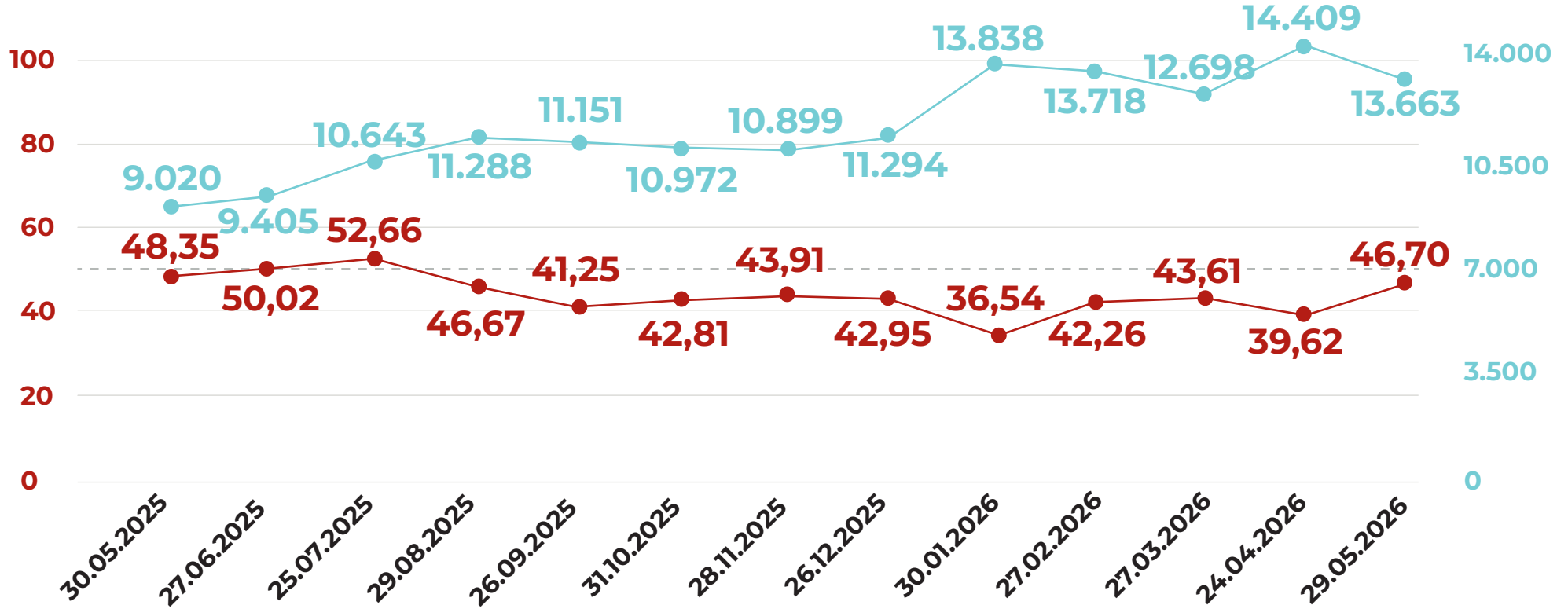
# RİSK EĞİLİM ENDEKSİ - TÜM YATIRIMCILAR

## Tüm Yatırımcılar

Aylık Değişim  
**+7,08**

3 Aylık Değişim  
**+4,44**

Yıllık Değişim  
**-1,65**



**MERKEZİ KAYIT  
İSTANBUL**  
Türkiye Sermaye Piyasaları - Merkezi  
Saklama ve Veri Depolama Kuruluşu



■ REKS - Tüm Yatırımcılar (REKS-TÜM)  
■ BIST-100 Endeksi

MKK AYLIK PİYASA BÜLTENİ

24

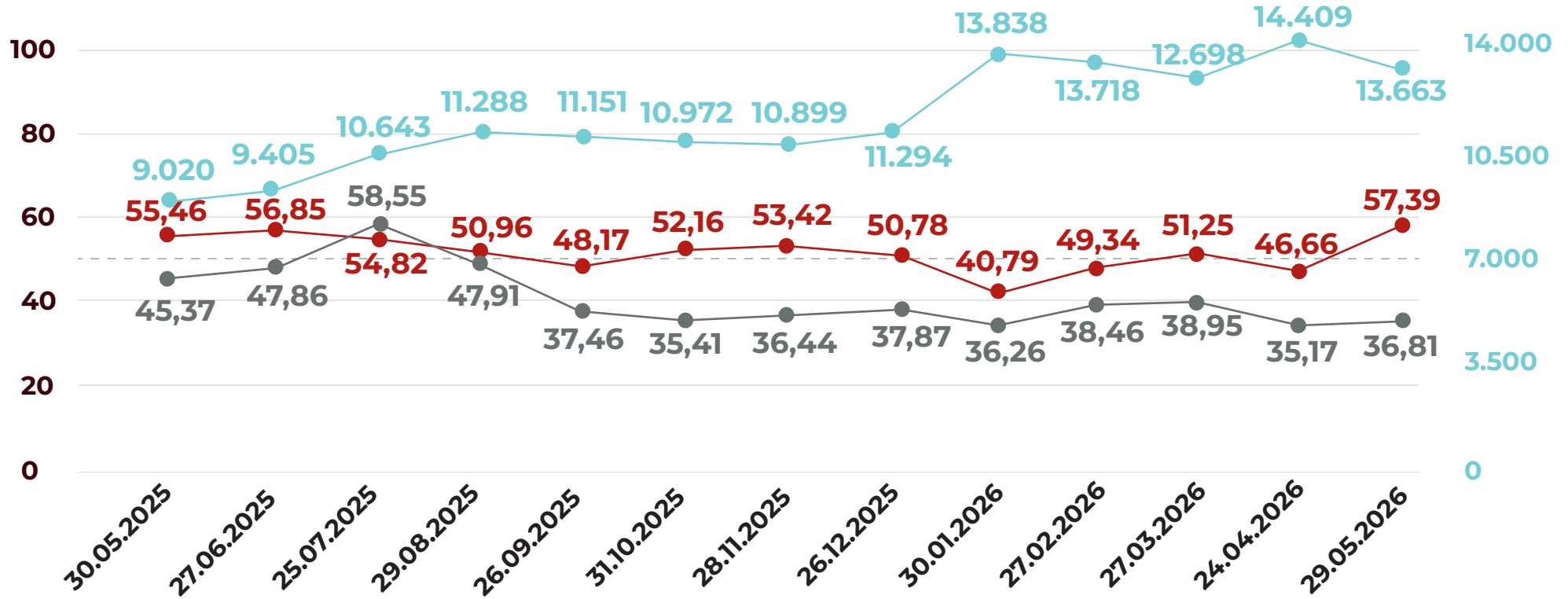
# RİSK EĞİLİM ENDEKSİ - YERLİ VE YABANCI YATIRIMCILAR

## Yerli Yatırımcılar

Aylık Değişim **+10,73**  
3 Aylık Değişim **+8,05**  
Yıllık Değişim **+1,93**

## Yabancı Yatırımcılar

Aylık Değişim **+1,64**  
3 Aylık Değişim **-1,65**  
Yıllık Değişim **-8,56**



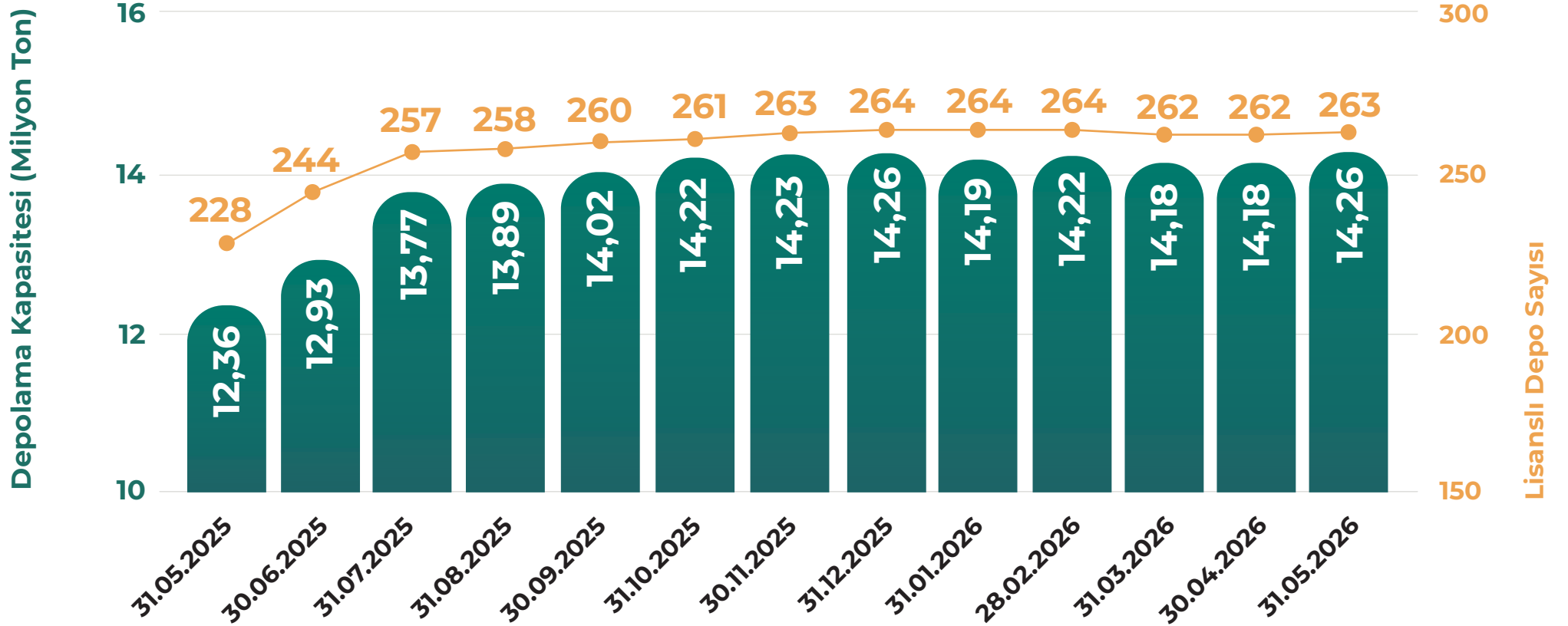
# TARIM ÜRÜNLERİ PİYASASI

## Depolama Kapasitesi

Aylık Değişim **%+0,56** 3 Aylık Değişim **%+0,28** Yıllık Değişim **%+15,37**

## Lisanslı Depo Sayısı

Aylık Değişim **%+0,38** 3 Aylık Değişim **%-0,38** Yıllık Değişim **%+15,35**



**MERKEZİ KAYIT  
İSTANBUL**  
Türkiye Sermaye Piyasaları - Merkezi  
Saklama ve Veri Depolama Kuruluşu



■ Lisanslı Depo Sayısı  
■ Depolama Kapasitesi

\*31 Mayıs 2026 itibarıyla  
ELÜS Ürün Çeşidi: 19

Detaylı analizler için:  
[www.vap.org.tr](http://www.vap.org.tr)



# MERKEZİ KAYIT İSTANBUL

Türkiye Sermaye Piyasaları - Merkezi  
Saklama ve Veri Depolama Kuruluşu



VERİ ANALİZ PLATFORMU  
DATA ANALYSIS PLATFORM



## Merkezi Kayıt Kuruluşu A.Ş.

Reşitpaşa Mahallesi Borsa İstanbul Caddesi No:4 34467 Sarıyer / İSTANBUL

www.mkk.com.tr | Telefon: (212) 334 57 00



www.mkk.com.tr



@MerkeziKayitTur



Merkezi Kayıt Kuruluşu A.Ş. (MKK)



Merkezi Kayıt İstanbul



merkezikayitistanbul



merkezikayit