


MKK AYLIK PIYASA BÜLTENİ NİSAN 2026



**MERKEZİ KAYIT
İSTANBUL**
Türkiye Sermaye Piyasaları - Merkezi
Saklama ve Veri Depolama Kuruluşu



İÇİNDEKİLER

- 1 TOPLAM VE BAKİYELİ YATIRIMCI SAYISI
- 2 BAKİYELİ HESAP SAYISI
- 3 PAY SENEDİ PORTFÖY DEĞERİ VE YATIRIMCI SAYISI - TOPLAM
- 4 PAY SENEDİ PORTFÖY DEĞERİ VE YATIRIMCI SAYISI - BİREYSEL
- 5 PAY SENEDİ PORTFÖY DEĞERİ VE YATIRIMCI SAYISI - KURUMSAL
- 6 PAY SENEDİ YERLİ-YABANCI YATIRIMCI PORTFÖY DEĞERİ ORANI
- 7 PAY SENEDİ FİİLİ DOLAŞIM ORANI
- 8 FON YATIRIMCILARI PORTFÖY DEĞERİ VE YATIRIMCI SAYISI - TOPLAM
- 9 FON YATIRIMCILARI PORTFÖY DEĞERİ VE YATIRIMCI SAYISI - BİREYSEL
- 10 FON YATIRIMCILARI PORTFÖY DEĞERİ VE YATIRIMCI SAYISI - KURUMSAL
- 11 HİSSE SENEDİ YOĞUN FON - PORTFÖY DEĞERİ VE YATIRIMCI SAYISI
- 12 KATILIM FONU - PORTFÖY DEĞERİ VE YATIRIMCI SAYISI
- 13 PARA PİYASASI FONU - PORTFÖY DEĞERİ VE YATIRIMCI SAYISI
- 14 SERBEST FON - PORTFÖY DEĞERİ VE YATIRIMCI SAYISI
- 15 BORSA YATIRIM FONU - PORTFÖY DEĞERİ VE YATIRIMCI SAYISI
- 16 DİĞER YATIRIM FONLARI - PORTFÖY DEĞERİ VE YATIRIMCI SAYISI
- 17 GAYRİMENKUL YATIRIM FONU - PORTFÖY DEĞERİ VE YATIRIMCI SAYISI
- 18 GİRİŞİM SERMAYESİ YATIRIM FONU - PORTFÖY DEĞERİ VE YATIRIMCI SAYISI
- 19 BİST SEKTÖR ENDEKSLERİ - PORTFÖY DEĞERİ
- 20 BİST SEKTÖR ENDEKSLERİ - YATIRIMCI SAYILARI
- 21 DEVLET İÇ BORÇLANMA SENEDİ PORTFÖY DEĞERİ VE YATIRIMCI SAYISI
- 22 ÖZEL SEKTÖR BORÇLANMA ARACI PORTFÖY DEĞERİ VE YATIRIMCI SAYISI
- 23 KİTLE FONLAMASI SİSTEMİ
- 24 RİSK EĞİLİM ENDEKSİ - TÜM YATIRIMCILAR
- 25 RİSK EĞİLİM ENDEKSİ - YERLİ VE YABANCI YATIRIMCILAR
- 26 TARIM ÜRÜNLERİ PİYASASI

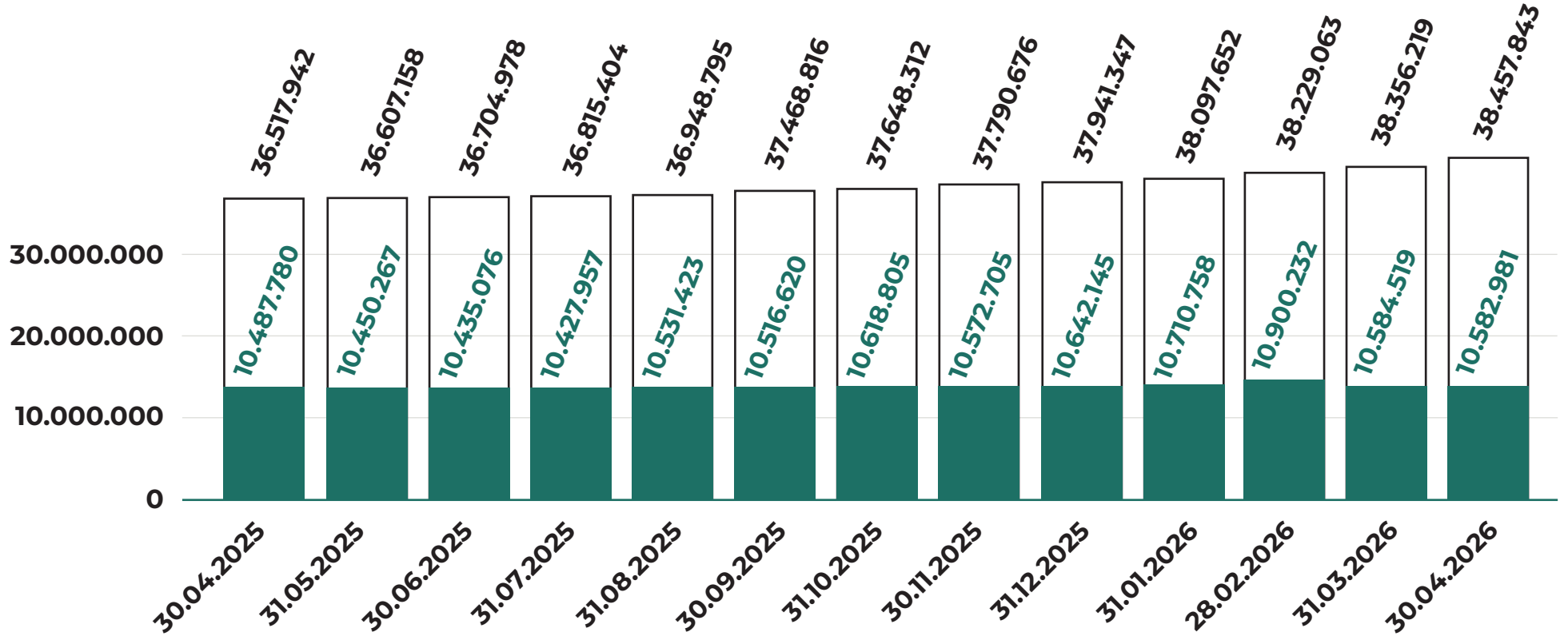
TOPLAM VE BAKİYELİ YATIRIMCI SAYISI

Kayıtlı Yatırımcı Sayısı

Aylık Değişim **+%0,26** 3 Aylık Değişim **+%0,95** Yıllık Değişim **+%5,31**

Bakiyeli Yatırımcı Sayısı

Aylık Değişim **%-0,01** 3 Aylık Değişim **%-1,19** Yıllık Değişim **+%0,91**



BAKİYELİ HESAP SAYISI

Aylık Değişim
 %+0,12

3 Aylık Değişim
 %-0,69

Yıllık Değişim
 %+2,40



**MERKEZİ KAYIT
İSTANBUL**
Türkiye Sermaye Piyasaları - Merkezi
Saklama ve Veri Depolama Kuruluşu



VERİ ANALİZ PLATFORMU
DATA ANALYSIS PLATFORM

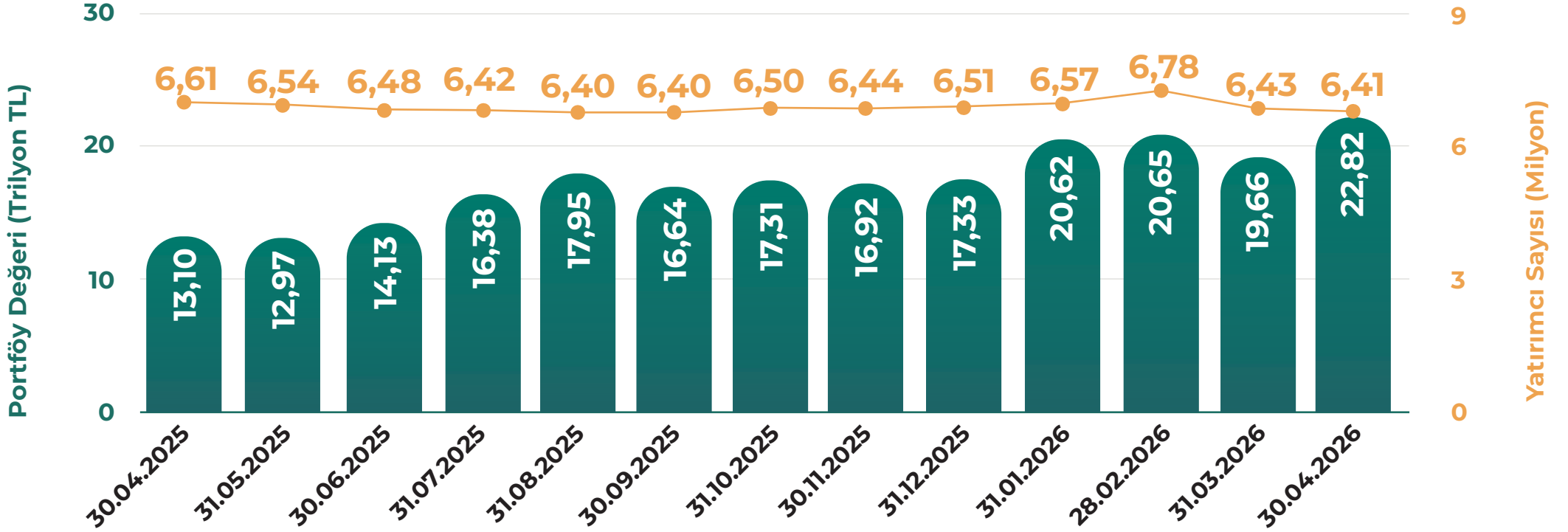
PAY SENEDİ PORTFÖY DEĞERİ VE YATIRIMCI SAYISI - TOPLAM

Portföy Değeri

Aylık Değişim **+%16,07** 3 Aylık Değişim **+%10,67** Yıllık Değişim **+%74,20**

Yatırımcı Sayısı

Aylık Değişim **%-0,31** 3 Aylık Değişim **%-2,44** Yıllık Değişim **%-3,03**



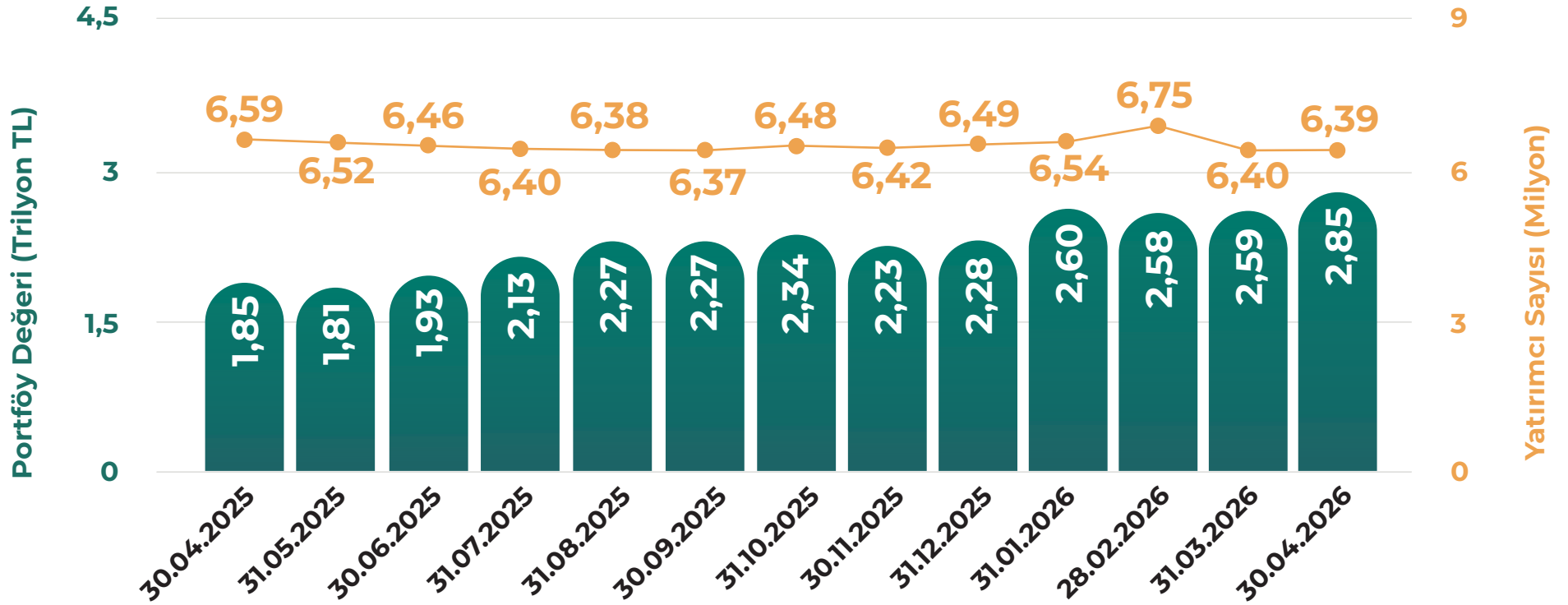
PAY SENEDİ PORTFÖY DEĞERİ VE YATIRIMCI SAYISI - BİREYSEL

Portföy Değeri

Aylık Değişim **+%10,04** 3 Aylık Değişim **+%9,62** Yıllık Değişim **+%54,05**

Yatırımcı Sayısı

Aylık Değişim **%-0,16** 3 Aylık Değişim **%-2,29** Yıllık Değişim **%-3,03**



**MERKEZİ KAYIT
İSTANBUL**
Türkiye Sermaye Piyasaları - Merkezi
Saklama ve Veri Depolama Kuruluşu



■ Yatırımcı Sayısı
■ Portföy Değeri
(Halka Açık Payların Portföy Değeri)

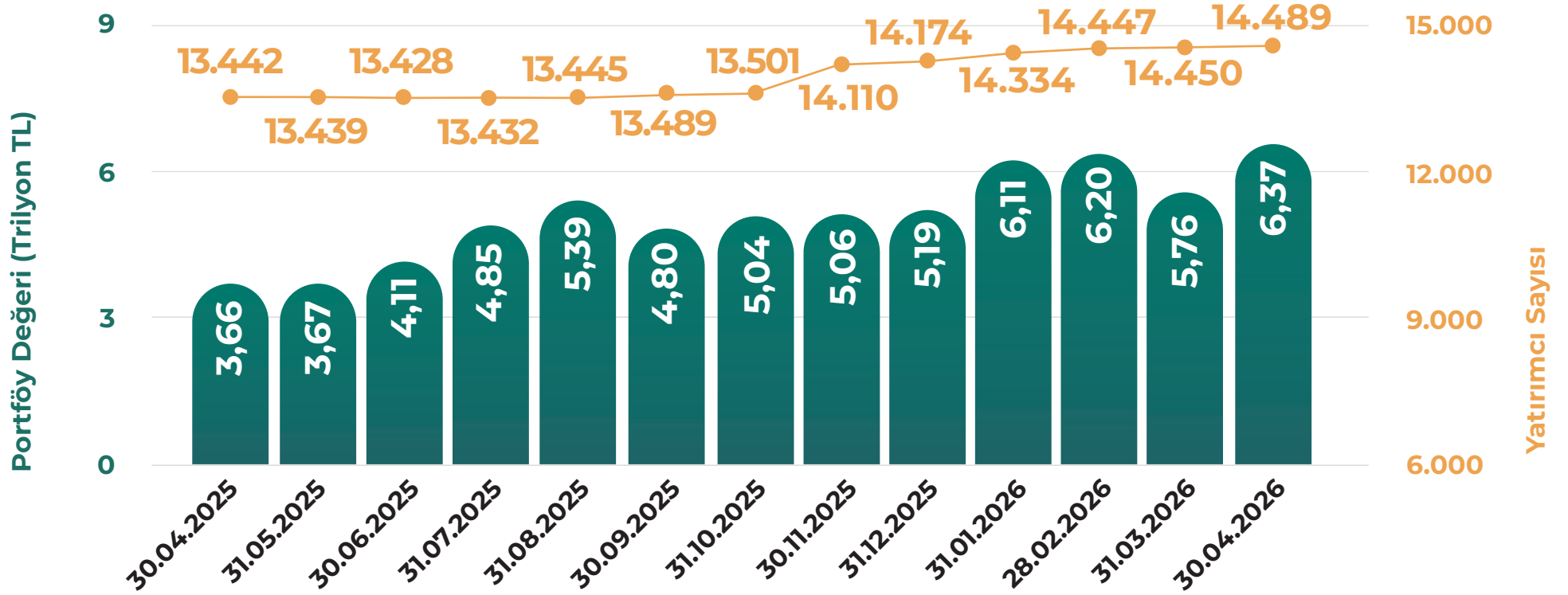
PAY SENEDİ PORTFÖY DEĞERİ VE YATIRIMCI SAYISI - KURUMSAL

Portföy Değeri

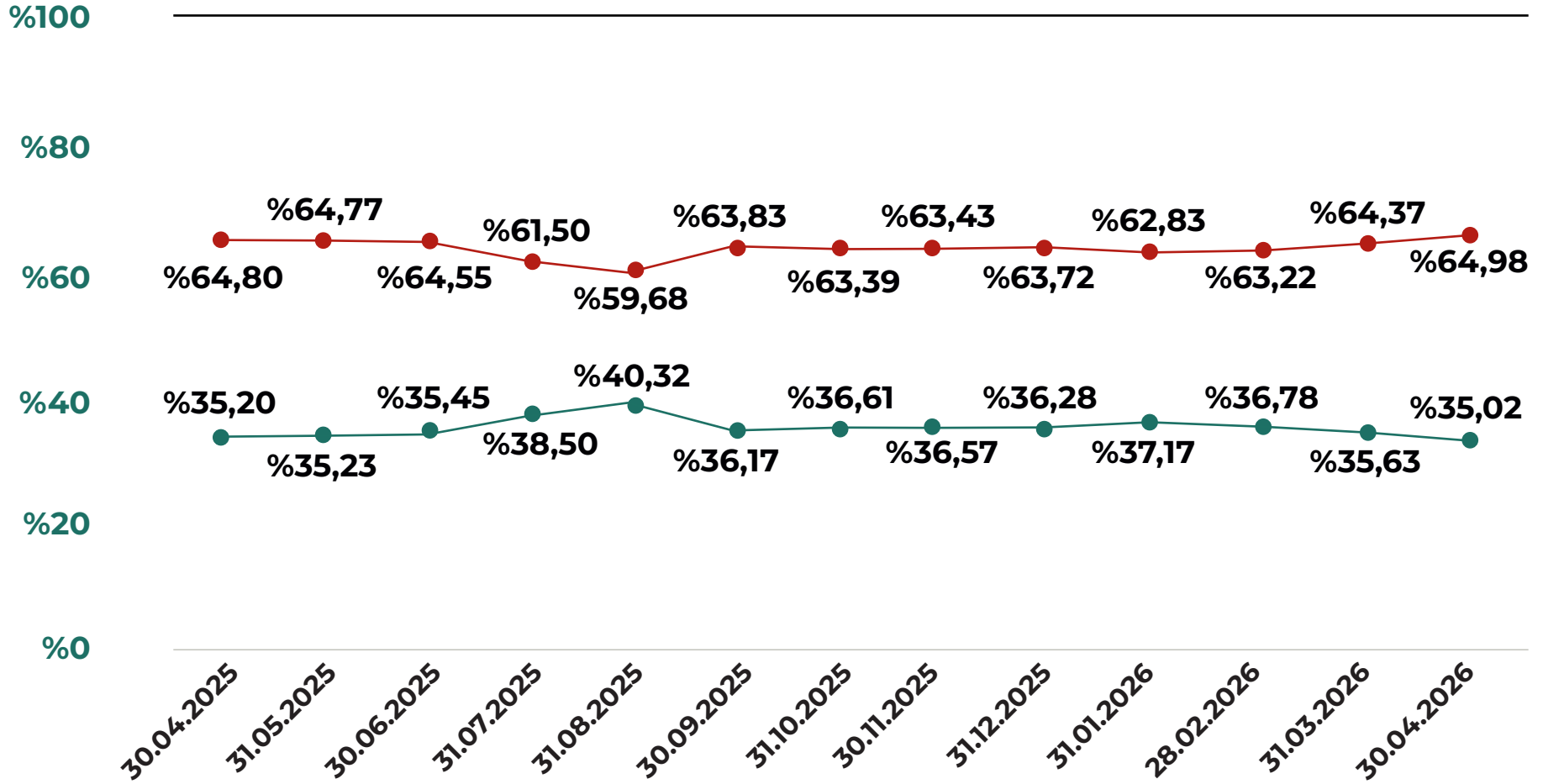
Aylık Değişim **+%10,59** 3 Aylık Değişim **+%4,26** Yıllık Değişim **+%74,04**

Yatırımcı Sayısı

Aylık Değişim **+%0,27** 3 Aylık Değişim **+%1,08** Yıllık Değişim **+%7,79**



PAY SENEDİ YERLİ-YABANCI YATIRIMCI PORTFÖY DEĞERİ ORANI



**MERKEZİ KAYIT
İSTANBUL**
Türkiye Sermaye Piyasaları - Merkezi
Saklama ve Veri Depolama Kuruluşu



VAP
VERİ ANALİZ PLATFORMU
DATA ANALYSIS PLATFORM

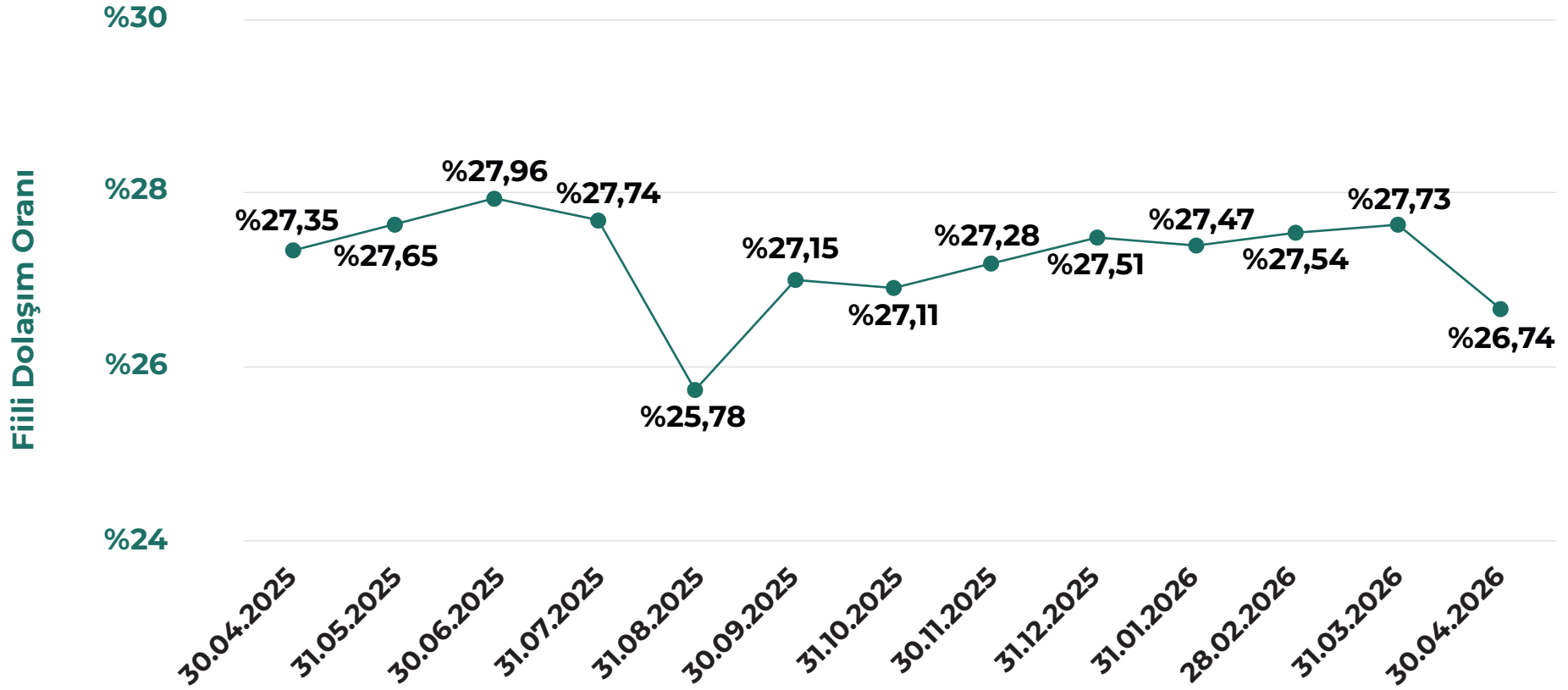
■ Yerli Yatırımcı
■ Yabancı Yatırımcı

PAY SENEDİ FİİLİ DOLAŞIM ORANI

Aylık Değişim
%-0,99

3 Aylık Değişim
%-0,73

Yıllık Değişim
%-0,61



**MERKEZİ KAYIT
İSTANBUL**
Türkiye Sermaye Piyasaları - Merkezi
Saklama ve Veri Depolama Kuruluşu



VAP
VERİ ANALİZ PLATFORMU
DATA ANALYSIS PLATFORM

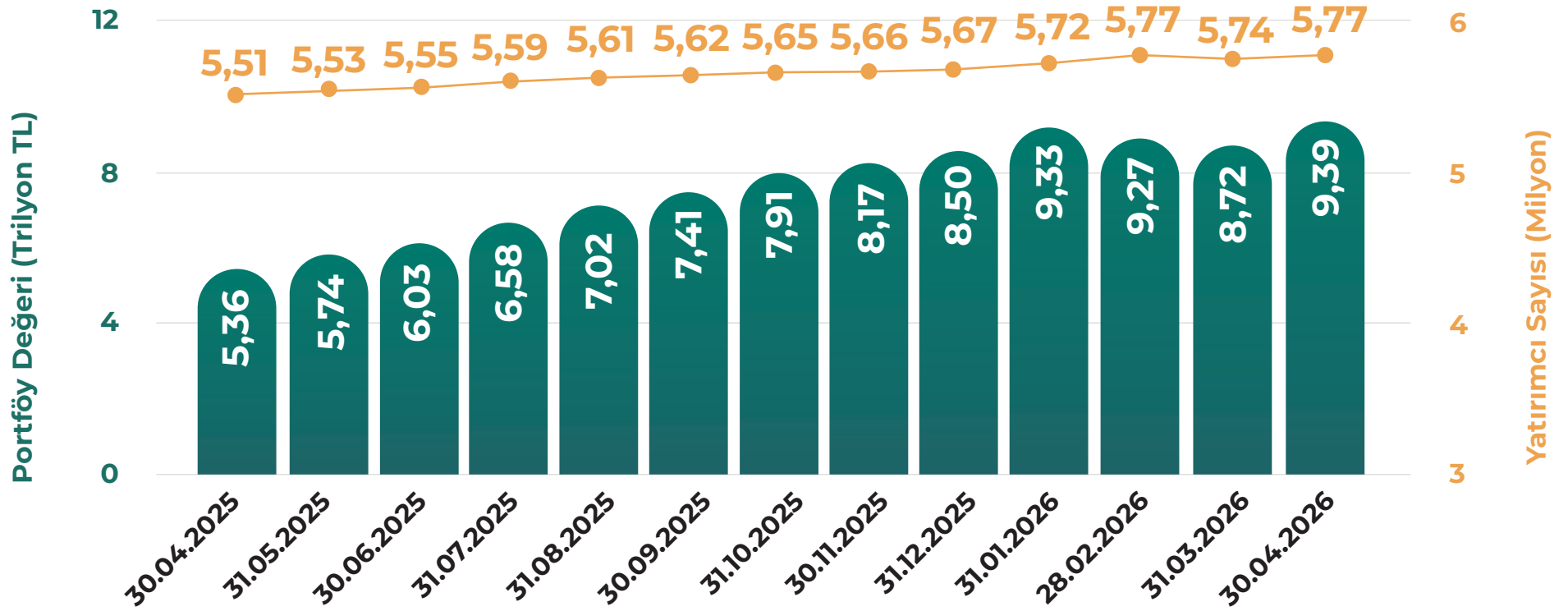
FON YATIRIMCILARI PORTFÖY DEĞERİ VE YATIRIMCI SAYISI - TOPLAM

Portföy Değeri

Aylık Değişim **+%7,68** 3 Aylık Değişim **+%0,64** Yıllık Değişim **+%75,19**

Yatırımcı Sayısı

Aylık Değişim **+%0,52** 3 Aylık Değişim **+%0,87** Yıllık Değişim **+%4,72**



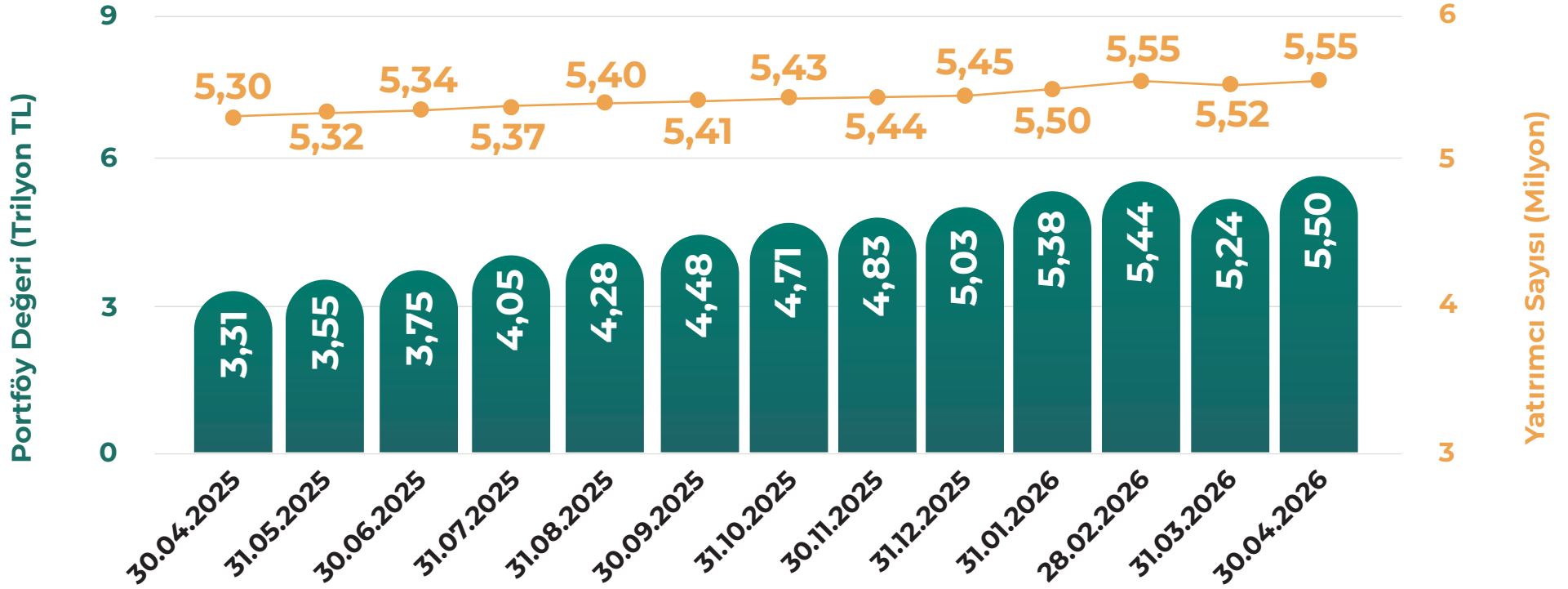
FON YATIRIMCILARI PORTFÖY DEĞERİ VE YATIRIMCI SAYISI - BİREYSEL

Portföy Değeri

Aylık Değişim **+%4,96** 3 Aylık Değişim **+%2,23** Yıllık Değişim **+%66,16**

Yatırımcı Sayısı

Aylık Değişim **+%0,54** 3 Aylık Değişim **+%0,91** Yıllık Değişim **+%4,72**



**MERKEZİ KAYIT
İSTANBUL**
Türkiye Sermaye Piyasaları - Merkezi
Saklama ve Veri Depolama Kuruluşu



■ Yatırımcı Sayısı
■ Portföy Değeri

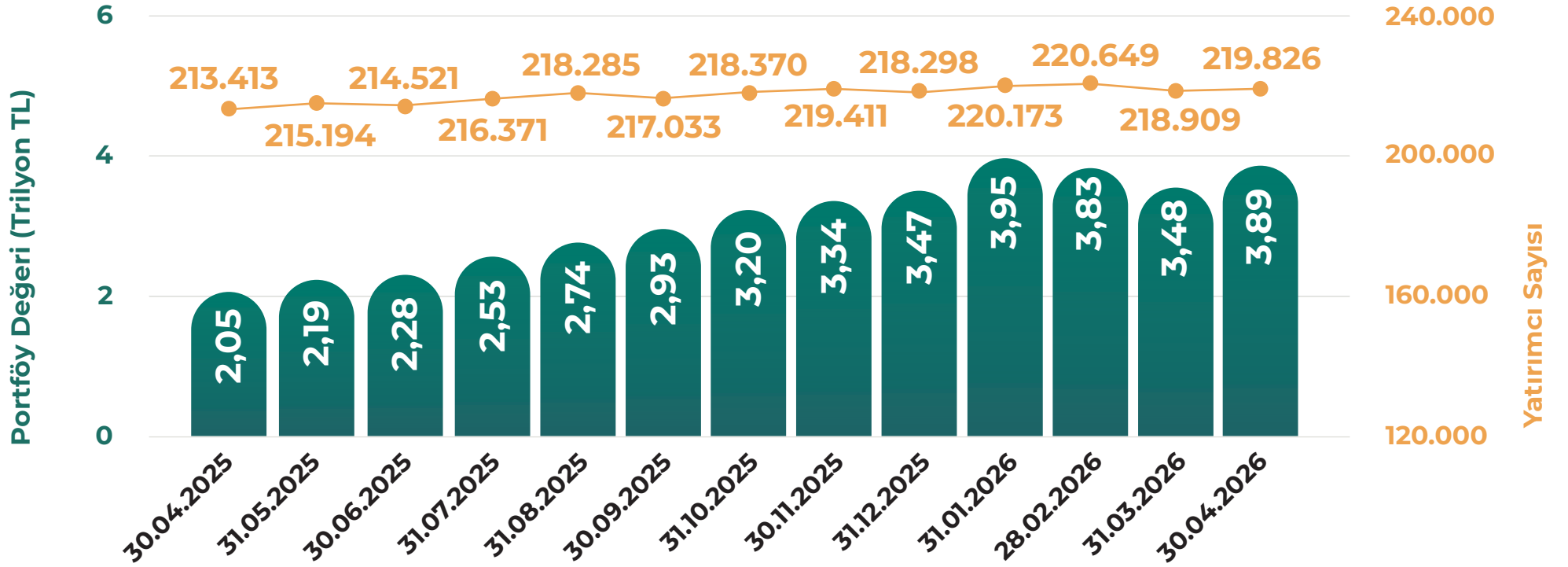
FON YATIRIMCILARI PORTFÖY DEĞERİ VE YATIRIMCI SAYISI - KURUMSAL

Portföy Değeri

Aylık Değişim **+%11,78**
3 Aylık Değişim **%-1,52**
Yıllık Değişim **+%89,76**

Yatırımcı Sayısı

Aylık Değişim **+%0,42**
3 Aylık Değişim **%-0,16**
Yıllık Değişim **+%3,00**



**MERKEZİ KAYIT
İSTANBUL**
Türkiye Sermaye Piyasaları - Merkezi
Saklama ve Veri Depolama Kuruluşu



■ Yatırımcı Sayısı
■ Portföy Değeri

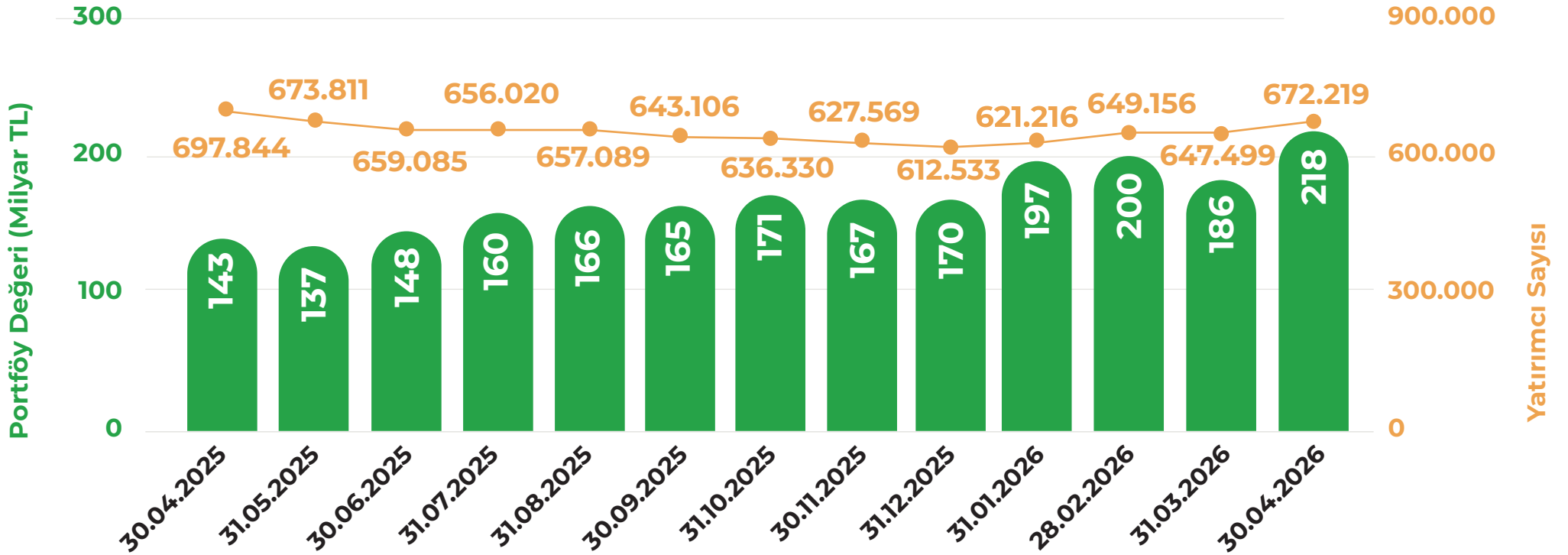
HİSSE SENEDİ YOĞUN FON - PORTFÖY DEĞERİ VE YATIRIMCI SAYISI*

Portföy Değeri

Aylık Değişim **+%17,20** 3 Aylık Değişim **+%10,66** Yıllık Değişim **+%52,45**

Yatırımcı Sayısı

Aylık Değişim **+%3,82** 3 Aylık Değişim **+%8,21** Yıllık Değişim **%-3,67**



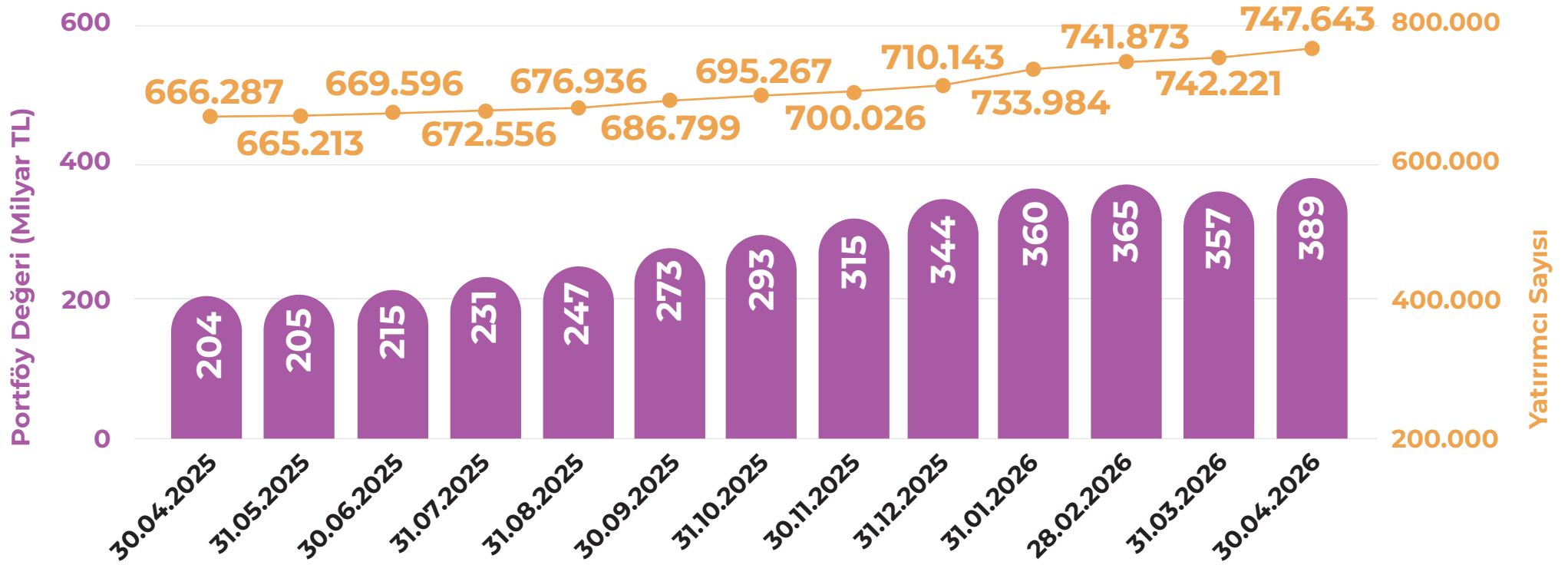
KATILIM FONU - PORTFÖY DEĞERİ VE YATIRIMCI SAYISI*

Portföy Değeri

Aylık Değişim **+%8,96** 3 Aylık Değişim **+%8,06** Yıllık Değişim **+%90,69**

Yatırımcı Sayısı

Aylık Değişim **+%0,73** 3 Aylık Değişim **+%1,86** Yıllık Değişim **+%12,21**



**MERKEZİ KAYIT
İSTANBUL**
Türkiye Sermaye Piyasaları - Merkezi
Saklama ve Veri Depolama Kuruluşu



*Üyelerimiz tarafından fon fiyatlarında geçmişe dönük düzeltme yapılabildiği için, portföy değerleri rapor tarihi itibarıyla değişebilmektedir.

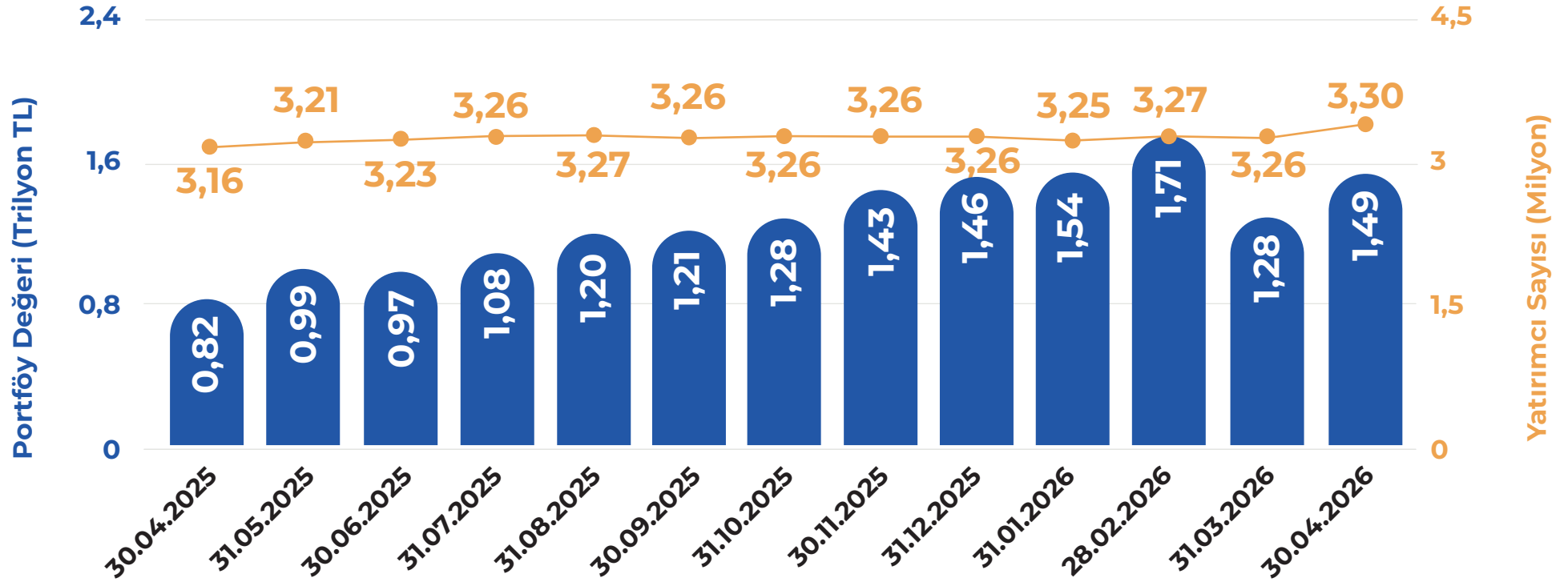
PARA PİYASASI FONU - PORTFÖY DEĞERİ VE YATIRIMCI SAYISI*

Portföy Değeri

Aylık Değişim **+%16,41** 3 Aylık Değişim **%-3,25** Yıllık Değişim **+%81,71**

Yatırımcı Sayısı

Aylık Değişim **+%1,23** 3 Aylık Değişim **+%1,54** Yıllık Değişim **+%4,43**



**MERKEZİ KAYIT
İSTANBUL**
Türkiye Sermaye Piyasaları - Merkezi
Saklama ve Veri Depolama Kuruluşu



*Üyelerimiz tarafından fon fiyatlarında geçmişe dönük düzeltme yapılabildiği için, portföy değerleri rapor tarihi itibarıyla değişebilmektedir.

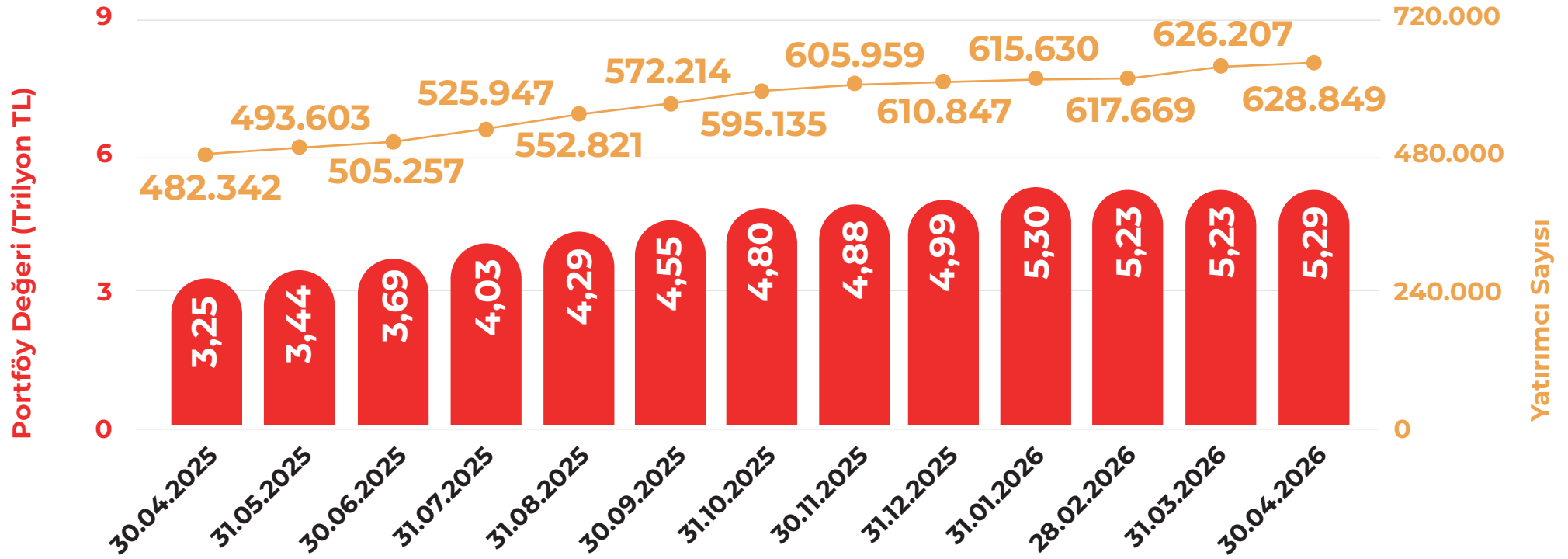
SERBEST FON - PORTFÖY DEĞERİ VE YATIRIMCI SAYISI*

Portföy Değeri

Aylık Değişim **+%6,88** 3 Aylık Değişim **+%5,47** Yıllık Değişim **+%72,00**

Yatırımcı Sayısı

Aylık Değişim **+%0,42** 3 Aylık Değişim **+%2,15** Yıllık Değişim **+%30,37**



**MERKEZİ KAYIT
İSTANBUL**
Türkiye Sermaye Piyasaları - Merkezi
Saklama ve Veri Depolama Kuruluşu



*Üyelerimiz tarafından fon fiyatlarında geçmişe dönük düzeltme yapılabildiği için, portföy değerleri rapor tarihi itibarıyla değişebilmektedir.

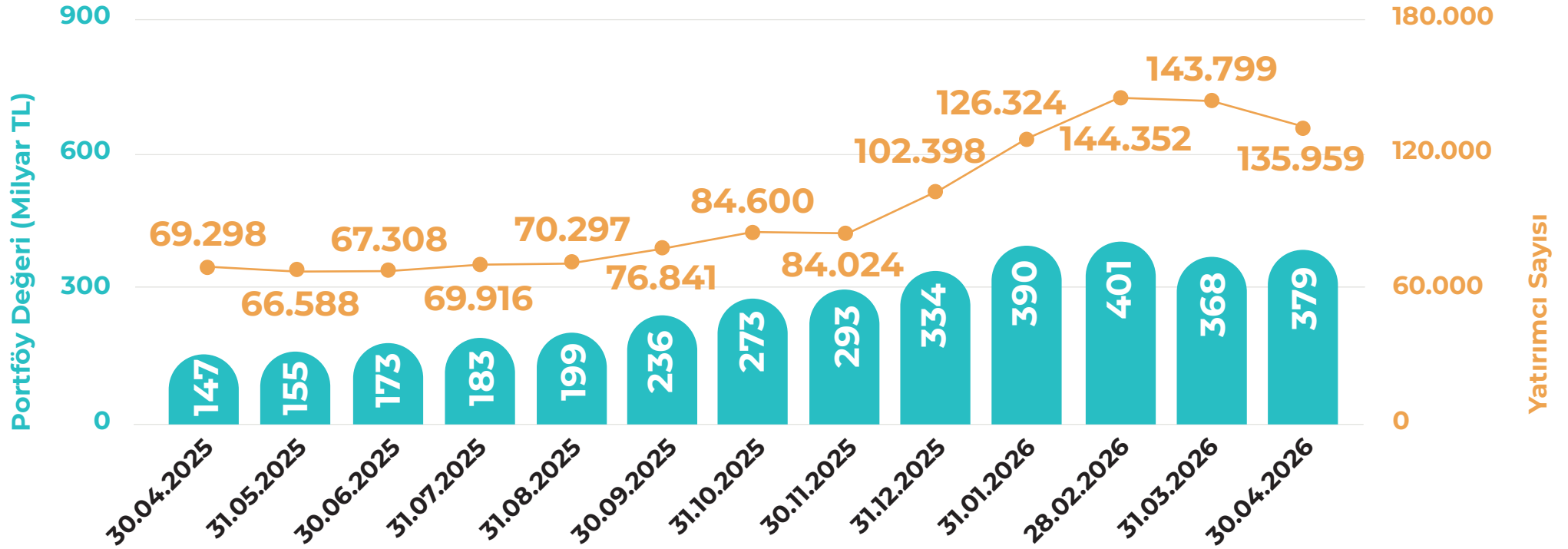
BORSA YATIRIM FONU - PORTFÖY DEĞERİ VE YATIRIMCI SAYISI*

Portföy Değeri

Aylık Değişim **+%2,99** 3 Aylık Değişim **%-2,82** Yıllık Değişim **+%157,82**

Yatırımcı Sayısı

Aylık Değişim **%-5,45** 3 Aylık Değişim **+%7,63** Yıllık Değişim **+%96,19**



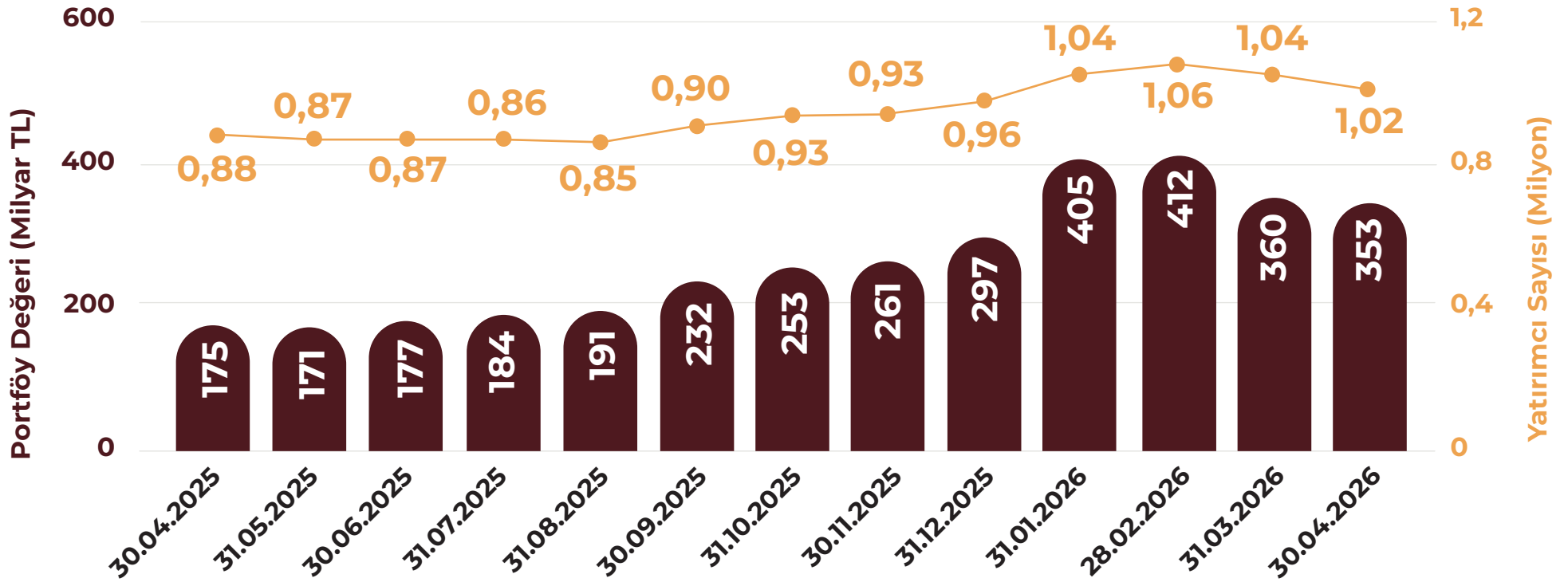
DIĞER YATIRIM FONLARI - PORTFÖY DEĞERİ VE YATIRIMCI SAYISI*

Portföy Değeri

Aylık Değişim **%-1,94** 3 Aylık Değişim **%-12,84** Yıllık Değişim **+%101,71**

Yatırımcı Sayısı

Aylık Değişim **%-1,92** 3 Aylık Değişim **%-2,30** Yıllık Değişim **+%15,38**



**MERKEZİ KAYIT
İSTANBUL**
Türkiye Sermaye Piyasaları - Merkezi
Saklama ve Veri Depolama Kuruluşu



*Üyelerimiz tarafından fon fiyatlarında geçmişe dönük düzeltme yapılabildiği için, portföy değerleri rapor tarihi itibarıyla değişebilmektedir.

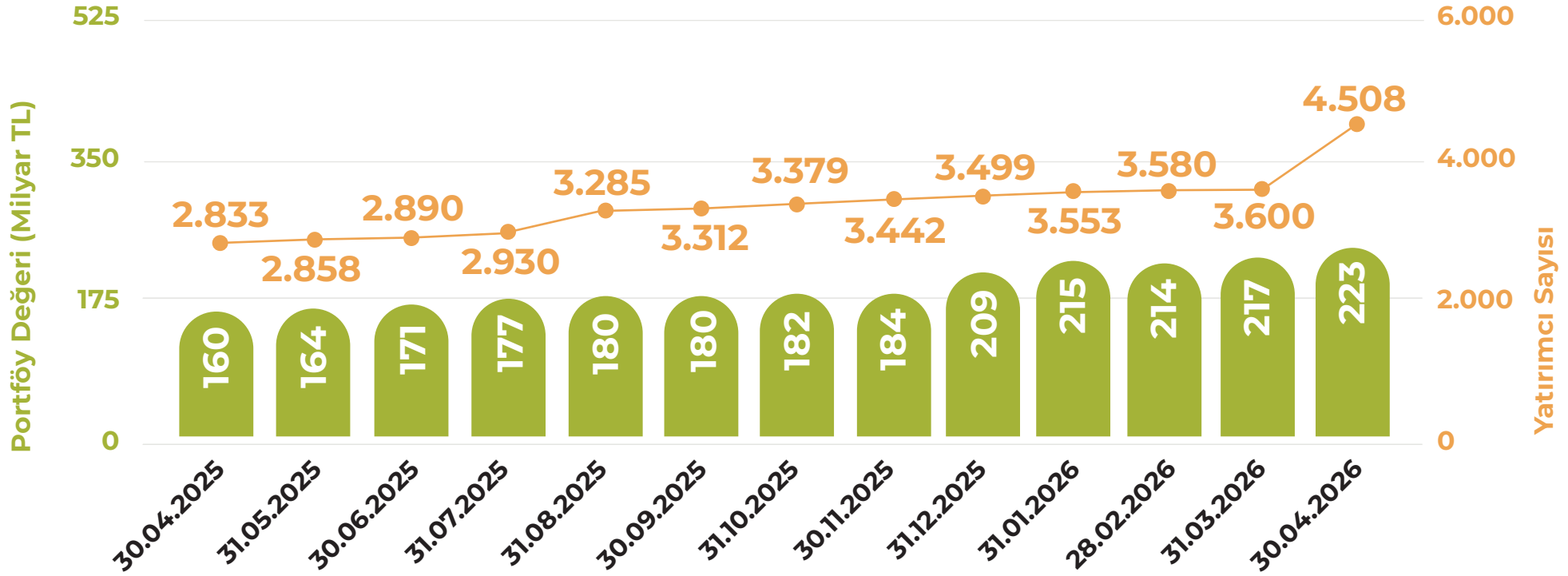
GAYRİMENKUL YATIRIM FONU - PORTFÖY DEĞERİ VE YATIRIMCI SAYISI*

Portföy Değeri

Aylık Değişim **+%2,76** 3 Aylık Değişim **+%3,72** Yıllık Değişim **+%39,38**

Yatırımcı Sayısı

Aylık Değişim **+%25,22** 3 Aylık Değişim **+%26,88** Yıllık Değişim **+%59,12**



**MERKEZİ KAYIT
İSTANBUL**
Türkiye Sermaye Piyasaları - Merkezi
Saklama ve Veri Depolama Kuruluşu



*Üyelerimiz tarafından fon fiyatlarında geçmişe dönük düzeltme yapılabildiği için, portföy değerleri rapor tarihi itibarıyla değişebilmektedir.

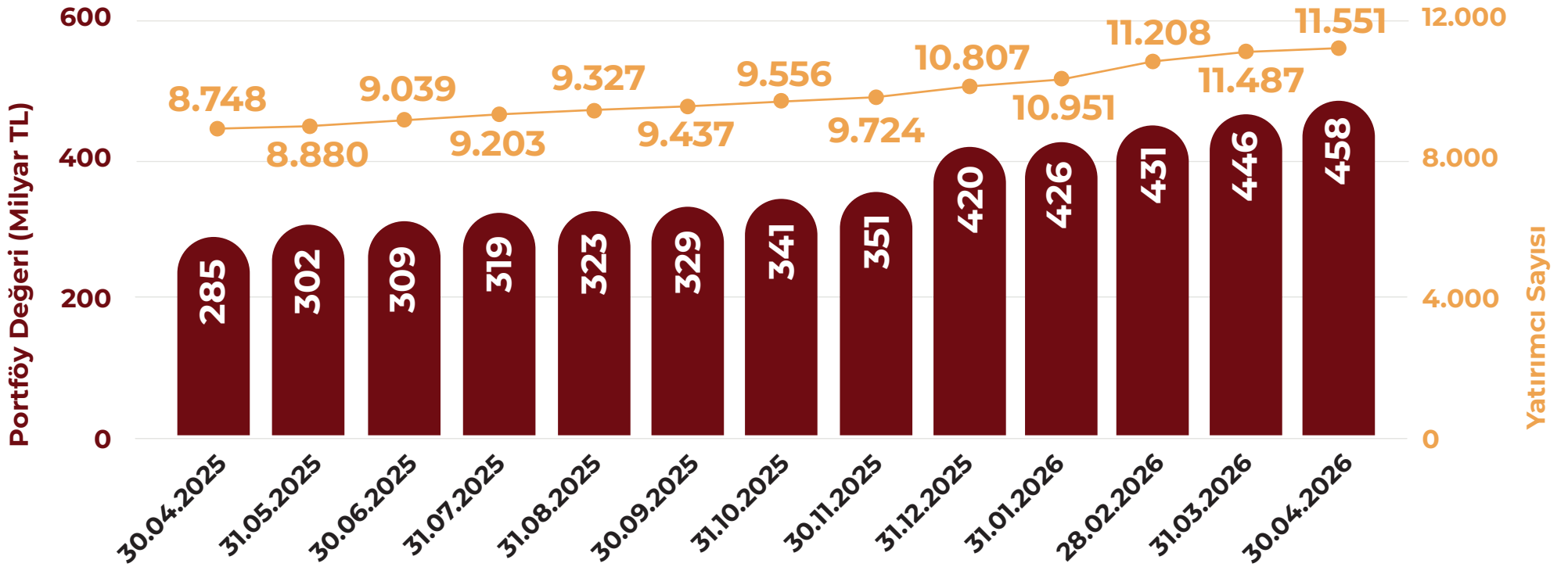
GİRİŞİM SERMAYESİ YATIRIM FONU - PORTFÖY DEĞERİ VE YATIRIMCI SAYISI*

Portföy Değeri

Aylık Değişim **+%2,69** 3 Aylık Değişim **+%7,51** Yıllık Değişim **+%60,70**

Yatırımcı Sayısı

Aylık Değişim **+%0,56** 3 Aylık Değişim **+%5,48** Yıllık Değişim **+%32,04**



BIST SEKTÖR ENDEKSLERİ - PORTFÖY DEĞERİ

BIST MALİ

Aylık Değişim **+%10,59** 3 Aylık Değişim **+%1,62** Yıllık Değişim **+%85,22**

BIST BANKA

Aylık Değişim **+%7,58** 3 Aylık Değişim **%-14,46** Yıllık Değişim **+%51,06**

BIST SİNİ

Aylık Değişim **+%12,97** 3 Aylık Değişim **+%8,85** Yıllık Değişim **+%49,29**

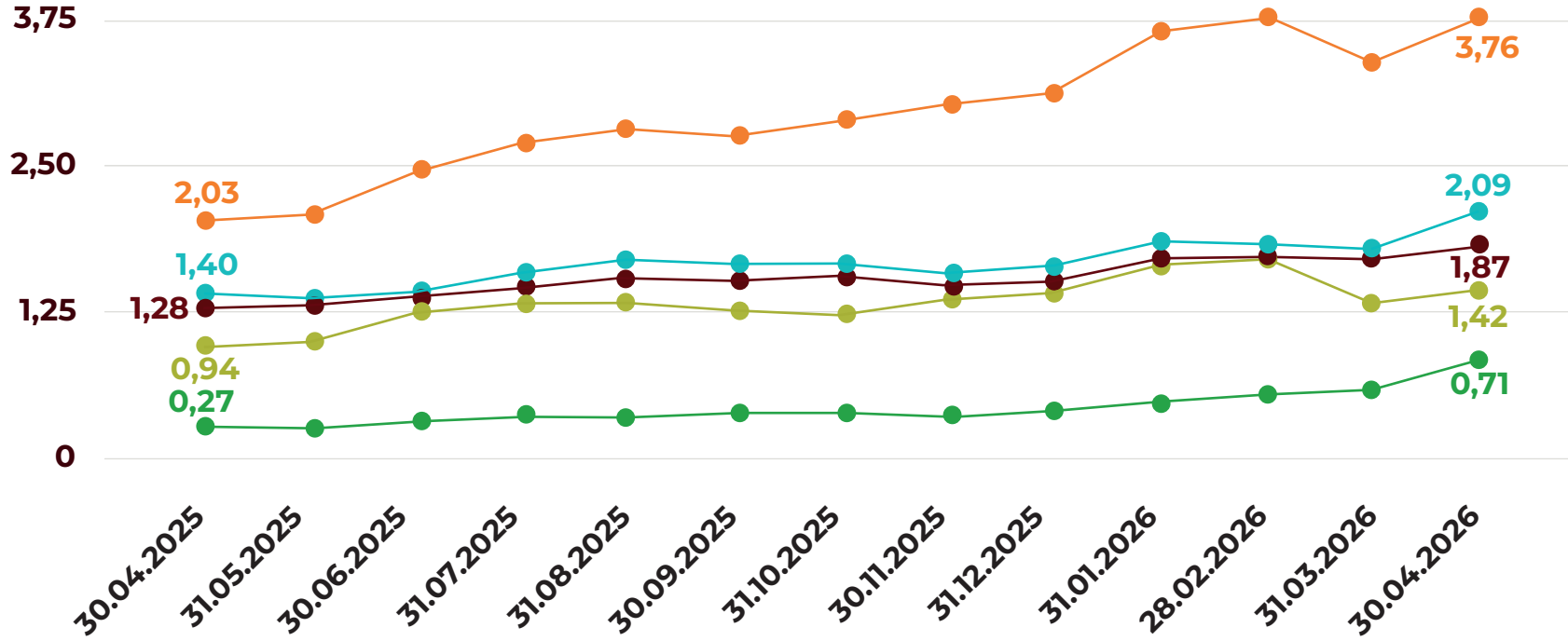
BIST HİZMETLER

Aylık Değişim **+%8,72** 3 Aylık Değişim **+%8,72** Yıllık Değişim **+%46,09**

BIST TEKNOLOJİ

Aylık Değişim **+%26,79** 3 Aylık Değişim **+%42,00** Yıllık Değişim **+%162,96**

Portföy Değeri (Trilyon TL)



- BIST MALİ
- BIST BANKA
- BIST SİNİ
- BIST HİZMETLER
- BIST TEKNOLOJİ



**MERKEZİ KAYIT
İSTANBUL**
Türkiye Sermaye Piyasaları - Merkezi
Saklama ve Veri Depolama Kuruluşu



VAP
VERİ ANALİZ PLATFORMU
DATA ANALYSIS PLATFORM

BIST SEKTÖR ENDEKSLERİ - YATIRIMCI SAYILARI

BIST MALİ

Aylık Değişim **+%2,47** 3 Aylık Değişim **+%3,11** Yıllık Değişim **%-2,35**

BIST BANKA

Aylık Değişim **%-1,02** 3 Aylık Değişim **+%3,19** Yıllık Değişim **%-12,61**

BIST SİNAYİ

Aylık Değişim **%-1,63** 3 Aylık Değişim **%-1,40** Yıllık Değişim **%-9,62**

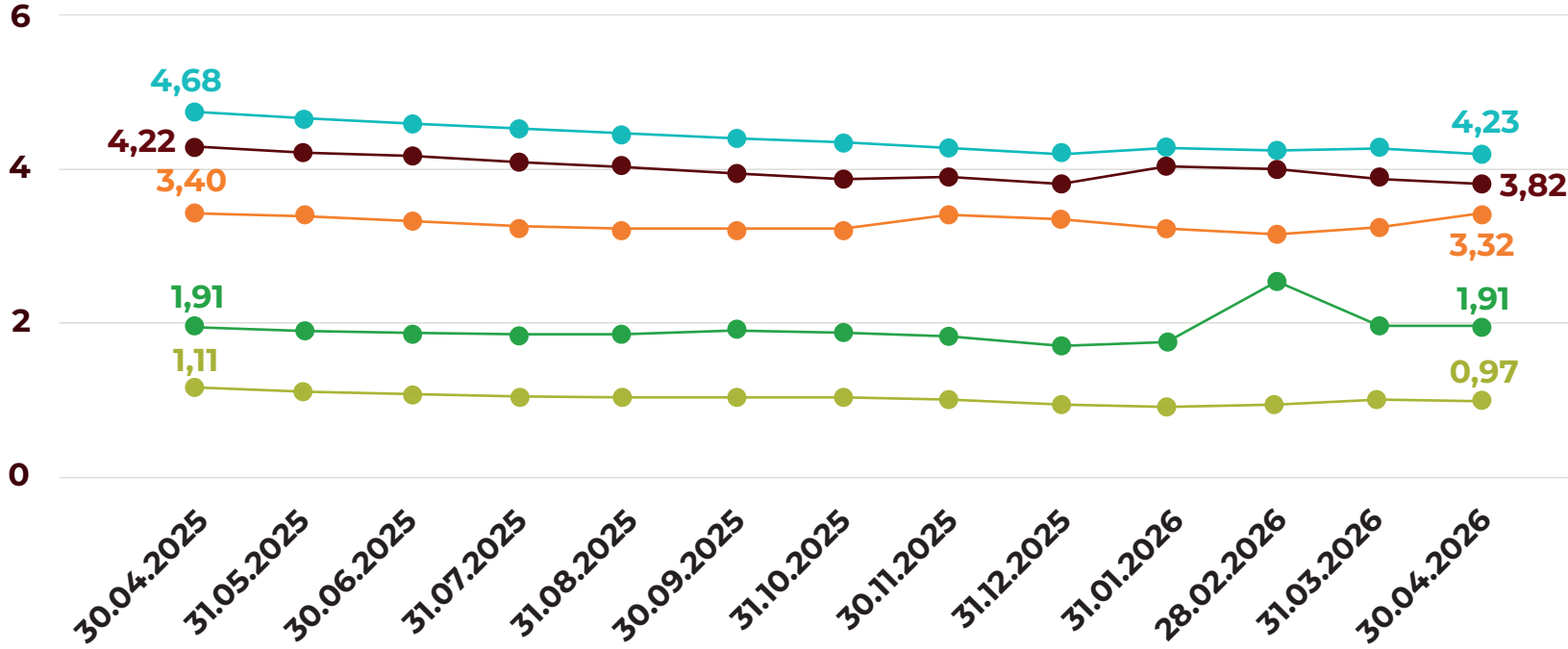
BIST HİZMETLER

Aylık Değişim **%-0,78** 3 Aylık Değişim **%-8,83** Yıllık Değişim **%-9,48**

BIST TEKNOLOJİ

Aylık Değişim **%-3,54** 3 Aylık Değişim **+%7,30** Yıllık Değişim **%0,00**

Yatırımcı Sayıları (Milyon)



- BIST MALİ
- BIST BANKA
- BIST SİNAYİ
- BIST HİZMETLER
- BIST TEKNOLOJİ



**MERKEZİ KAYIT
İSTANBUL**
Türkiye Sermaye Piyasaları - Merkezi
Saklama ve Veri Depolama Kuruluşu



VAP
VERİ ANALİZ PLATFORMU
DATA ANALYSIS PLATFORM

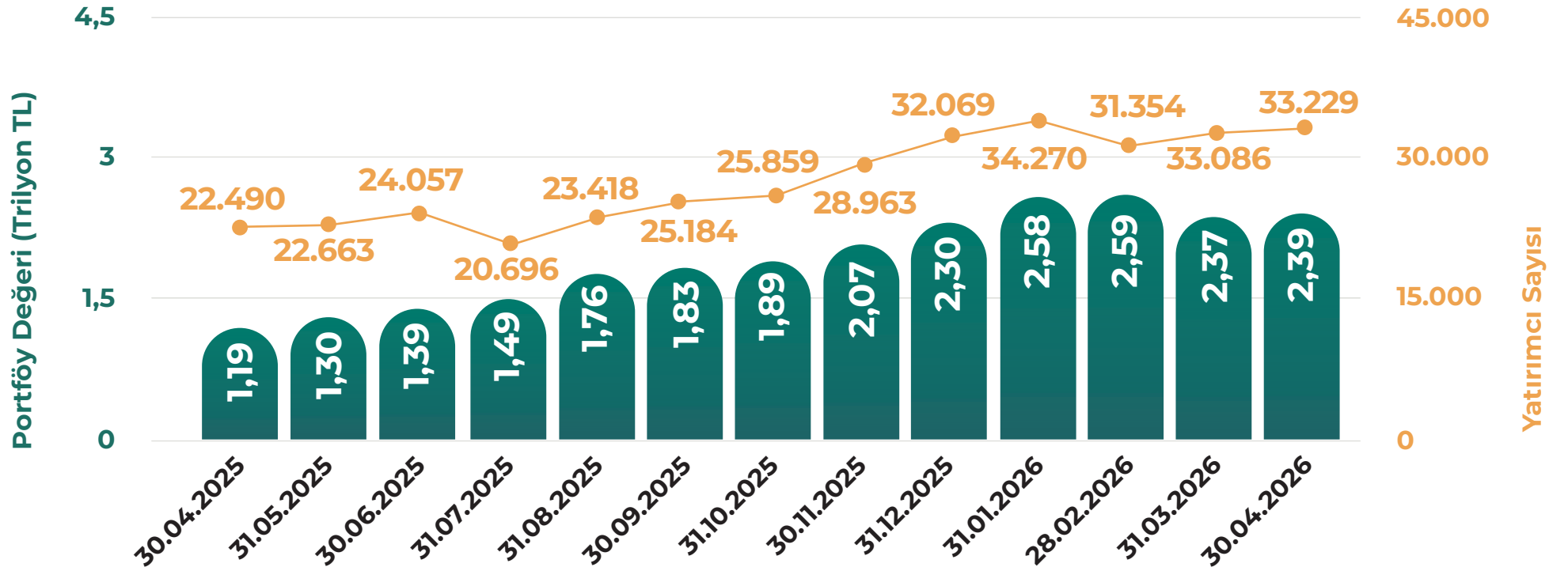
DEVLET İÇ BORÇLANMA SENEDİ PORTFÖY DEĞERİ VE YATIRIMCI SAYISI

Portföy Değeri

Aylık Değişim **+%0,84** 3 Aylık Değişim **%-7,36** Yıllık Değişim **+%100,84**

Yatırımcı Sayısı

Aylık Değişim **+%0,43** 3 Aylık Değişim **%-3,03** Yıllık Değişim **+%47,75**



**MERKEZİ KAYIT
İSTANBUL**
Türkiye Sermaye Piyasaları - Merkezi
Saklama ve Veri Depolama Kuruluşu



VERİ ANALİZ PLATFORMU
DATA ANALYSIS PLATFORM

■ Yatırımcı Sayısı
■ Portföy Değeri

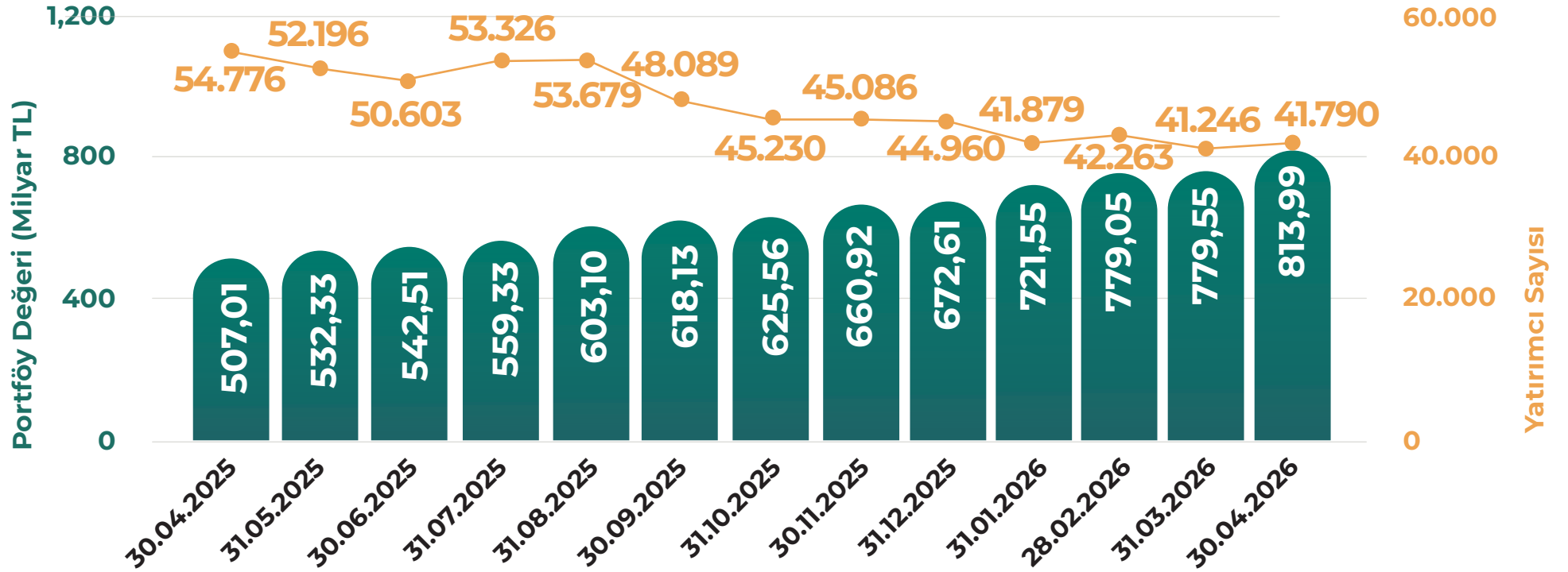
ÖZEL SEKTÖR BORÇLANMA ARACI PORTFÖY DEĞERİ VE YATIRIMCI SAYISI

Portföy Değeri

Aylık Değişim **+%4,42** 3 Aylık Değişim **+%12,81** Yıllık Değişim **+%60,55**

Yatırımcı Sayısı

Aylık Değişim **+%1,32** 3 Aylık Değişim **%-0,21** Yıllık Değişim **%-23,71**



**MERKEZİ KAYIT
İSTANBUL**
Türkiye Sermaye Piyasaları - Merkezi
Saklama ve Veri Depolama Kuruluşu



VERİ ANALİZ PLATFORMU
DATA ANALYSIS PLATFORM

■ Yatırımcı Sayısı
■ Portföy Değeri

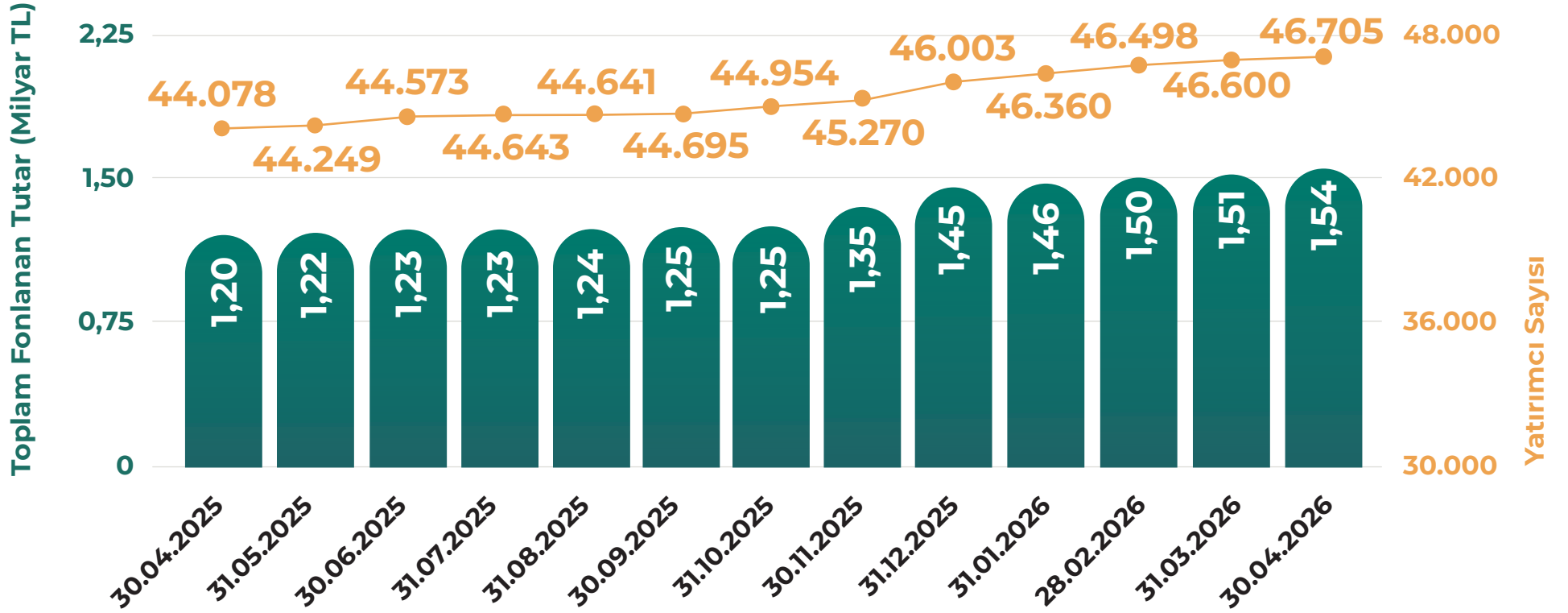
KİTLE FONLAMASI SİSTEMİ

Toplam Fonlanan Tutar

Aylık Değişim **%+1,99** 3 Aylık Değişim **%+5,48** Yıllık Değişim **%+28,33**

Yatırımcı Sayısı

Aylık Değişim **%+0,23** 3 Aylık Değişim **%+0,74** Yıllık Değişim **%+5,96**



**MERKEZİ KAYIT
İSTANBUL**
Türkiye Sermaye Piyasaları - Merkezi
Saklama ve Veri Depolama Kuruluşu



GEFAS
GAYRİMENKUL DAYALI VE GELİŞEN
FİNANSAL ARAÇLAR BİLGİ SİSTEMİ
REAL ESTATE BASED AND DEVELOPING
FINANCIAL INSTRUMENTS INFORMATION SYSTEM



KFS
KİTLE FONLAMASI SİSTEMİ
CROWDFUNDING SYSTEM

■ Yatırımcı Sayısı

■ Toplam Fonlanan Tutar

*30 Nisan 2026 itibarıyla

Kaydileşen Şirket Sayısı: 173 | KFS Platform Sayısı: 18

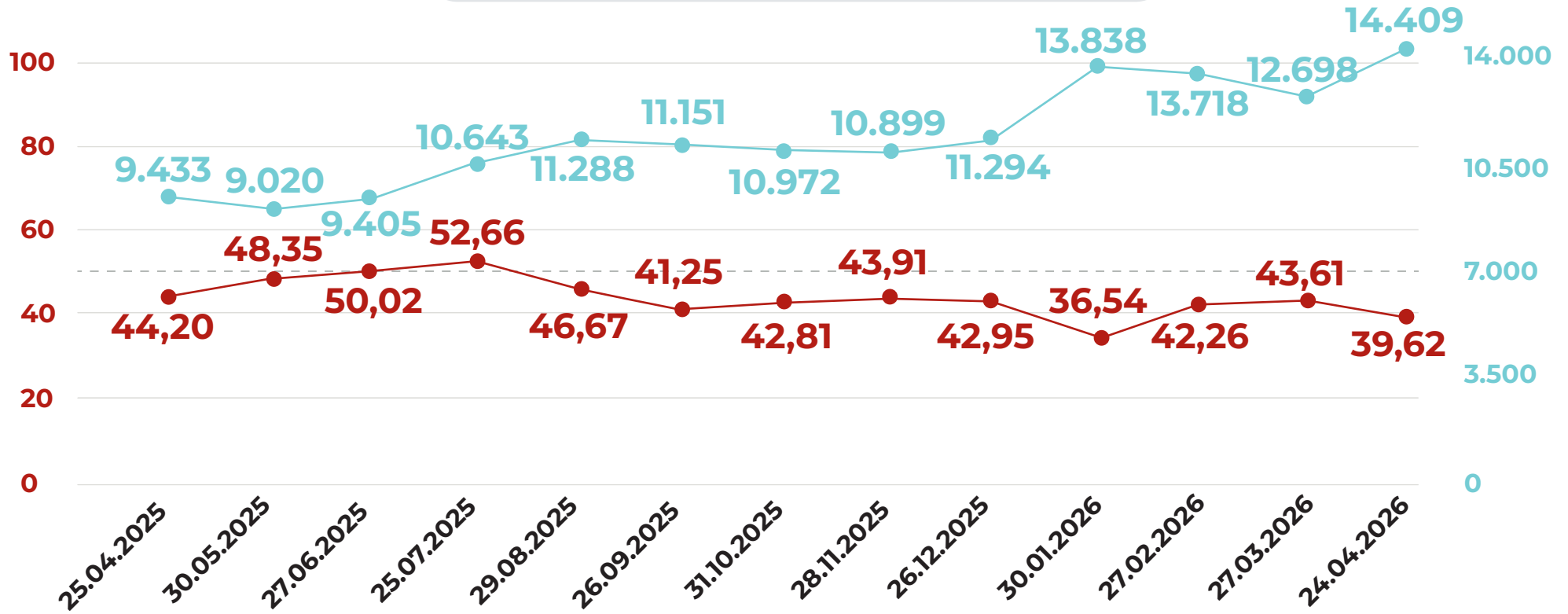
RİSK EĞİLİM ENDEKSİ - TÜM YATIRIMCILAR

Tüm Yatırımcılar

Aylık Değişim
-3,99

3 Aylık Değişim
+3,08

Yıllık Değişim
-4,58



**MERKEZİ KAYIT
İSTANBUL**
Türkiye Sermaye Piyasaları - Merkezi
Saklama ve Veri Depolama Kuruluşu



■ REKS - Tüm Yatırımcılar (REKS-TÜM)
■ BIST-100 Endeksi

MKK AYLIK PİYASA BÜLTENİ

24

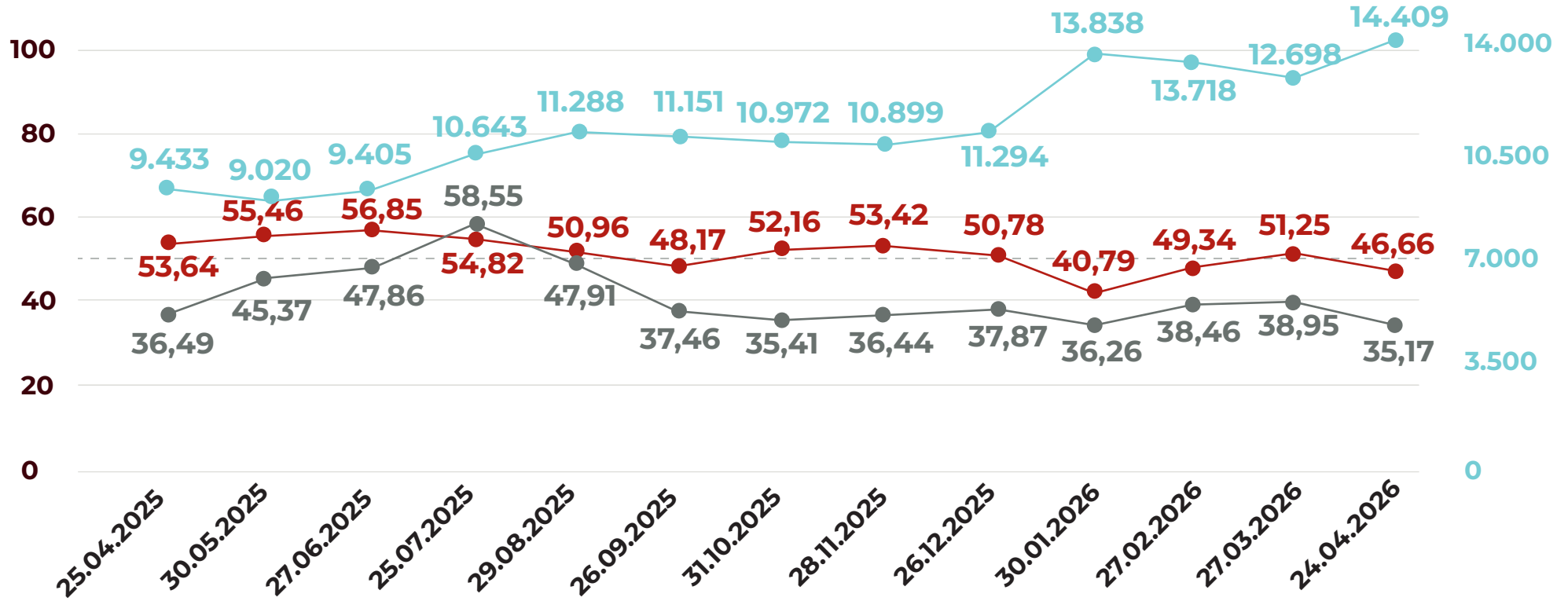
RİSK EĞİLİM ENDEKSİ - YERLİ VE YABANCI YATIRIMCILAR

Yerli Yatırımcılar

Aylık Değişim **-4,59** 3 Aylık Değişim **+5,87** Yıllık Değişim **-6,98**

Yabancı Yatırımcılar

Aylık Değişim **-3,78** 3 Aylık Değişim **-1,09** Yıllık Değişim **-1,32**



**MERKEZİ KAYIT
İSTANBUL**
Türkiye Sermaye Piyasaları - Merkezi
Saklama ve Veri Depolama Kuruluşu



- REKS - Yerli Yatırımcılar (REKS-YER)
- REKS - Yabancı Yatırımcılar (REKS-YAB)
- BIST-100 Endeksi

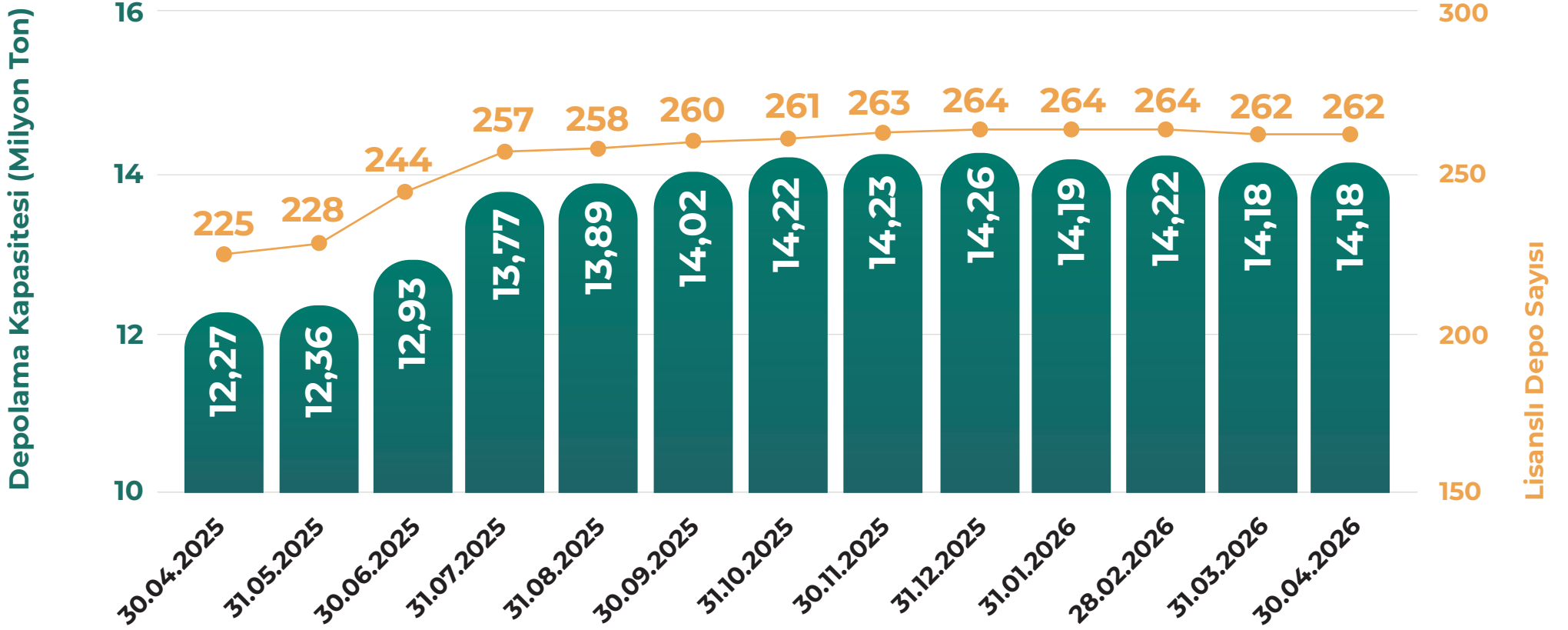
TARIM ÜRÜNLERİ PİYASASI

Depolama Kapasitesi

Aylık Değişim %0,00
3 Aylık Değişim %**-0,07**
Yıllık Değişim %**+15,57**

Lisanslı Depo Sayısı

Aylık Değişim %0,00
3 Aylık Değişim %**-0,76**
Yıllık Değişim %**+16,44**



**MERKEZİ KAYIT
İSTANBUL**
Türkiye Sermaye Piyasaları - Merkezi
Saklama ve Veri Depolama Kuruluşu



■ Lisanslı Depo Sayısı
■ Depolama Kapasitesi

*30 Nisan 2026 itibarıyla
ELÜS Ürün Çeşidi: 19

Detaylı analizler için:
www.vap.org.tr



MERKEZİ KAYIT İSTANBUL

Türkiye Sermaye Piyasaları - Merkezi
Saklama ve Veri Depolama Kuruluşu



VERİ ANALİZ PLATFORMU
DATA ANALYSIS PLATFORM



Merkezi Kayıt Kuruluşu A.Ş.

Reşitpaşa Mahallesi Borsa İstanbul Caddesi No:4 34467 Sarıyer / İSTANBUL

www.mkk.com.tr | Telefon: (212) 334 57 00



www.mkk.com.tr



@MerkeziKayitTur



Merkezi Kayıt Kuruluşu A.Ş. (MKK)



Merkezi Kayıt İstanbul



merkezikayitistanbul



merkezikayit