


MKK AYLIK PIYASA BÜLTENİ MART 2026



**MERKEZİ KAYIT
İSTANBUL**
Türkiye Sermaye Piyasaları - Merkezi
Saklama ve Veri Depolama Kuruluşu



İÇİNDEKİLER

- 1 TOPLAM VE BAKİYELİ YATIRIMCI SAYISI
- 2 BAKİYELİ HESAP SAYISI
- 3 PAY SENEDİ PORTFÖY DEĞERİ VE YATIRIMCI SAYISI - TOPLAM
- 4 PAY SENEDİ PORTFÖY DEĞERİ VE YATIRIMCI SAYISI - BİREYSEL
- 5 PAY SENEDİ PORTFÖY DEĞERİ VE YATIRIMCI SAYISI - KURUMSAL
- 6 PAY SENEDİ YERLİ-YABANCI YATIRIMCI PORTFÖY DEĞERİ ORANI
- 7 PAY SENEDİ FİİLİ DOLAŞIM ORANI
- 8 FON YATIRIMCILARI PORTFÖY DEĞERİ VE YATIRIMCI SAYISI - TOPLAM
- 9 FON YATIRIMCILARI PORTFÖY DEĞERİ VE YATIRIMCI SAYISI - BİREYSEL
- 10 FON YATIRIMCILARI PORTFÖY DEĞERİ VE YATIRIMCI SAYISI - KURUMSAL
- 11 HİSSE SENEDİ YOĞUN FON - PORTFÖY DEĞERİ VE YATIRIMCI SAYISI
- 12 KATILIM FONU - PORTFÖY DEĞERİ VE YATIRIMCI SAYISI
- 13 PARA PİYASASI FONU - PORTFÖY DEĞERİ VE YATIRIMCI SAYISI
- 14 SERBEST FON - PORTFÖY DEĞERİ VE YATIRIMCI SAYISI
- 15 BORSA YATIRIM FONU - PORTFÖY DEĞERİ VE YATIRIMCI SAYISI
- 16 DİĞER YATIRIM FONLARI - PORTFÖY DEĞERİ VE YATIRIMCI SAYISI
- 17 GAYRİMENKUL YATIRIM FONU - PORTFÖY DEĞERİ VE YATIRIMCI SAYISI
- 18 GİRİŞİM SERMAYESİ YATIRIM FONU - PORTFÖY DEĞERİ VE YATIRIMCI SAYISI
- 19 BİST SEKTÖR ENDEKSLERİ - PORTFÖY DEĞERİ
- 20 BİST SEKTÖR ENDEKSLERİ - YATIRIMCI SAYILARI
- 21 DEVLET İÇ BORÇLANMA SENEDİ PORTFÖY DEĞERİ VE YATIRIMCI SAYISI
- 22 ÖZEL SEKTÖR BORÇLANMA ARACI PORTFÖY DEĞERİ VE YATIRIMCI SAYISI
- 23 KİTLE FONLAMASI SİSTEMİ
- 24 RİSK EĞİLİM ENDEKSİ - TÜM YATIRIMCILAR
- 25 RİSK EĞİLİM ENDEKSİ - YERLİ VE YABANCI YATIRIMCILAR
- 26 TARIM ÜRÜNLERİ PİYASASI

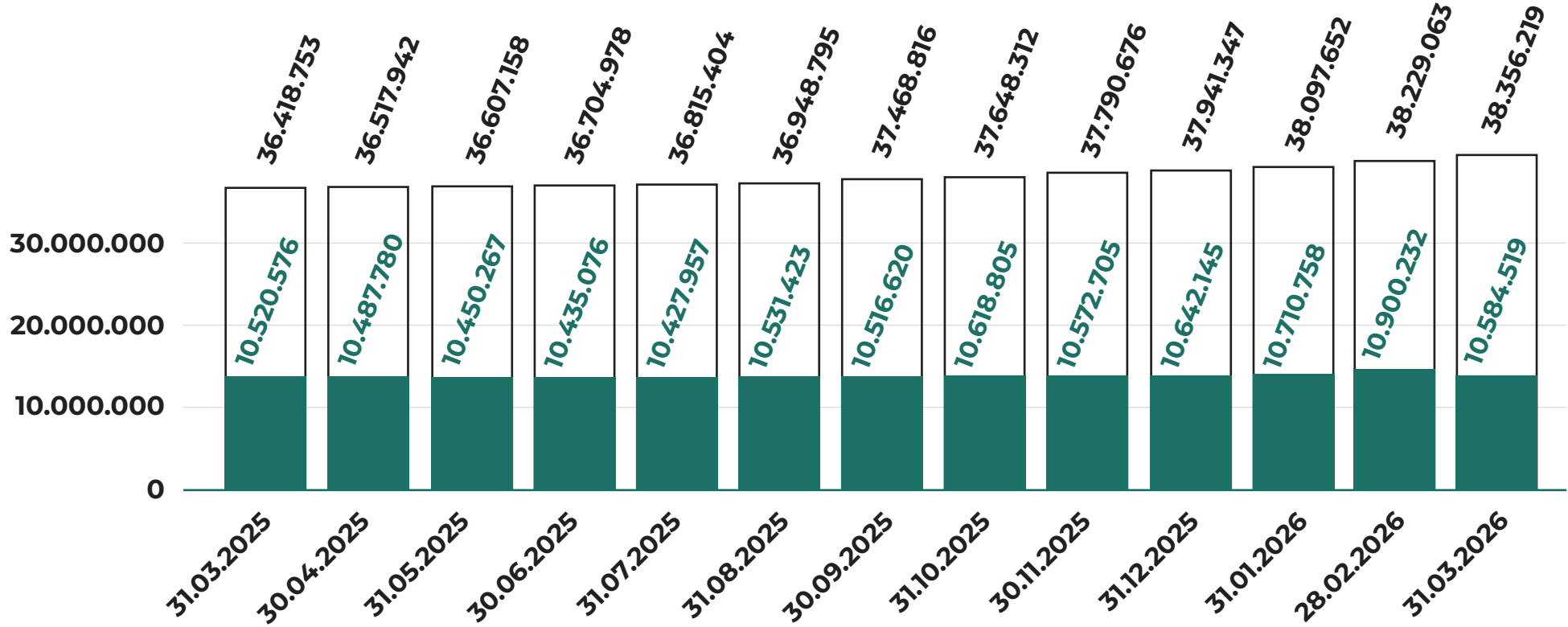
TOPLAM VE BAKİYELİ YATIRIMCI SAYISI

Kayıtlı Yatırımcı Sayısı

Aylık Değişim **+%0,33** 3 Aylık Değişim **+%1,09** Yıllık Değişim **+%5,32**

Bakiyeli Yatırımcı Sayısı

Aylık Değişim **%-2,90** 3 Aylık Değişim **%-0,54** Yıllık Değişim **+%0,61**

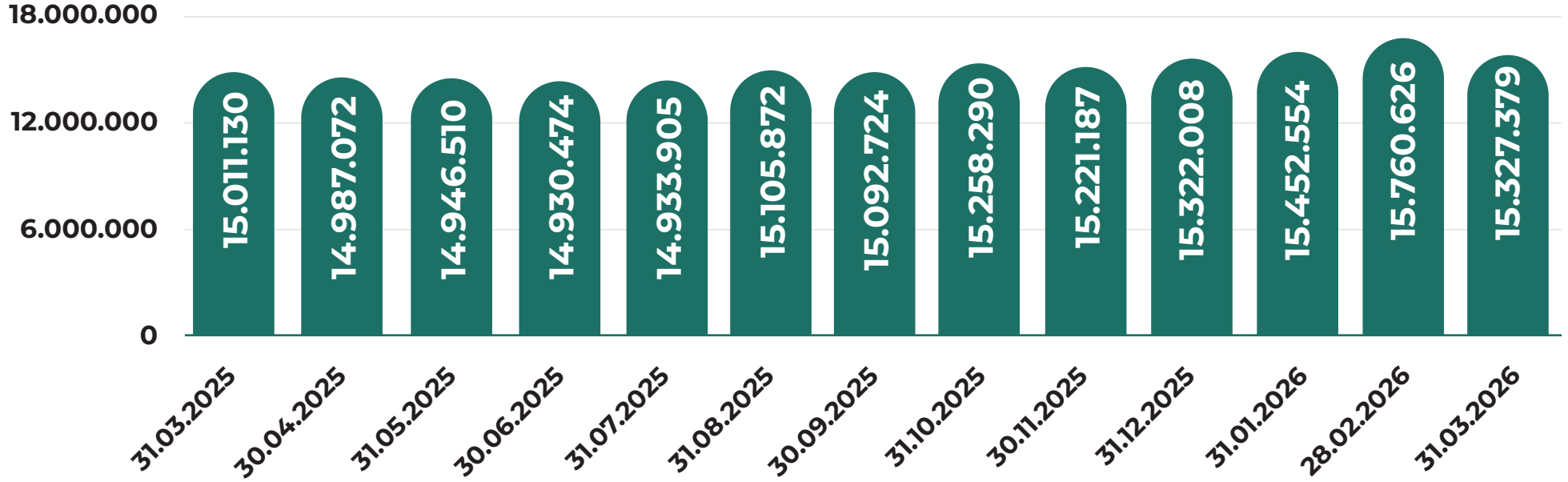


BAKİYELİ HESAP SAYISI

Aylık Değişim
%-2,75

3 Aylık Değişim
%+0,04

Yıllık Değişim
%+2,11



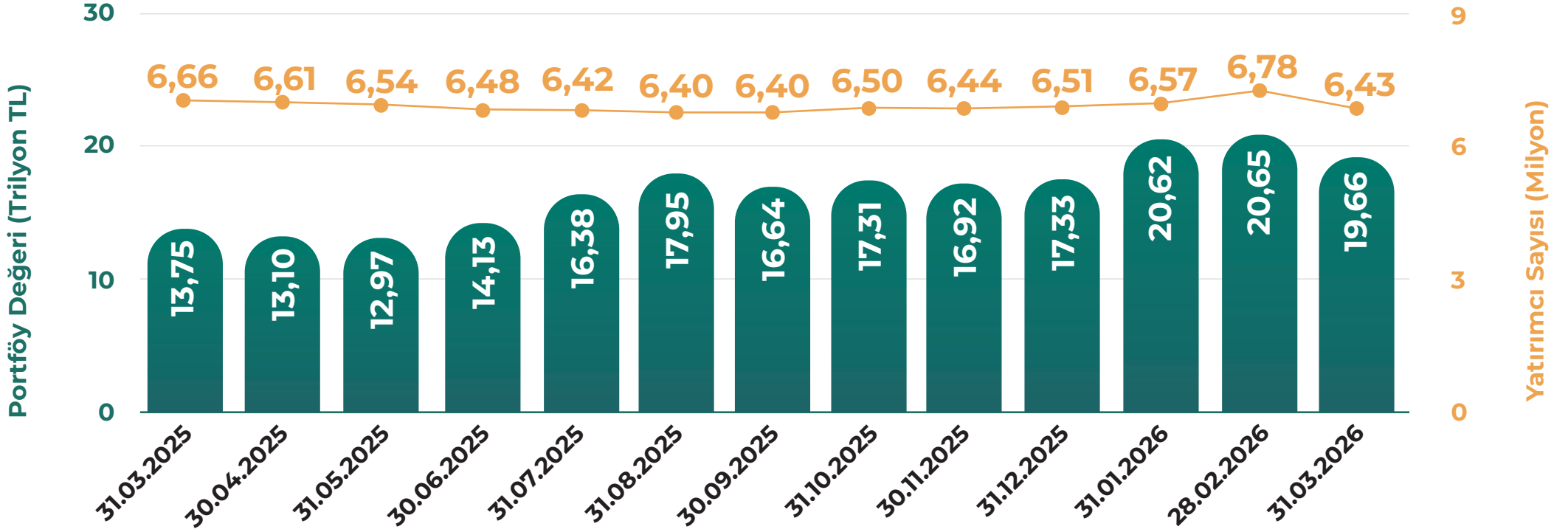
PAY SENEDİ PORTFÖY DEĞERİ VE YATIRIMCI SAYISI - TOPLAM

Portföy Değeri

Aylık Değişim **%-4,79** 3 Aylık Değişim **+%13,44** Yıllık Değişim **+%42,98**

Yatırımcı Sayısı

Aylık Değişim **%-5,16** 3 Aylık Değişim **%-1,23** Yıllık Değişim **%-3,45**



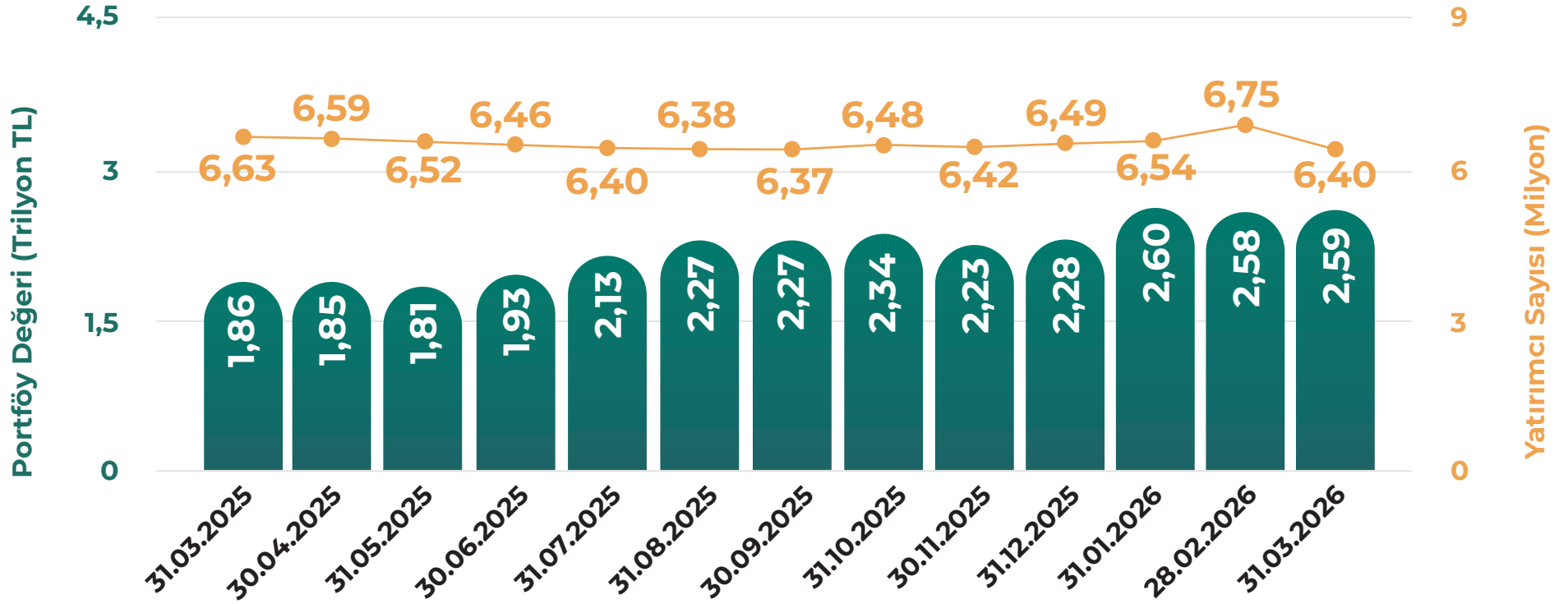
PAY SENEDİ PORTFÖY DEĞERİ VE YATIRIMCI SAYISI - BİREYSEL

Portföy Değeri

Aylık Değişim **+%0,39** 3 Aylık Değişim **+%13,60** Yıllık Değişim **+%39,25**

Yatırımcı Sayısı

Aylık Değişim **%-5,19** 3 Aylık Değişim **%-1,39** Yıllık Değişim **%-3,47**



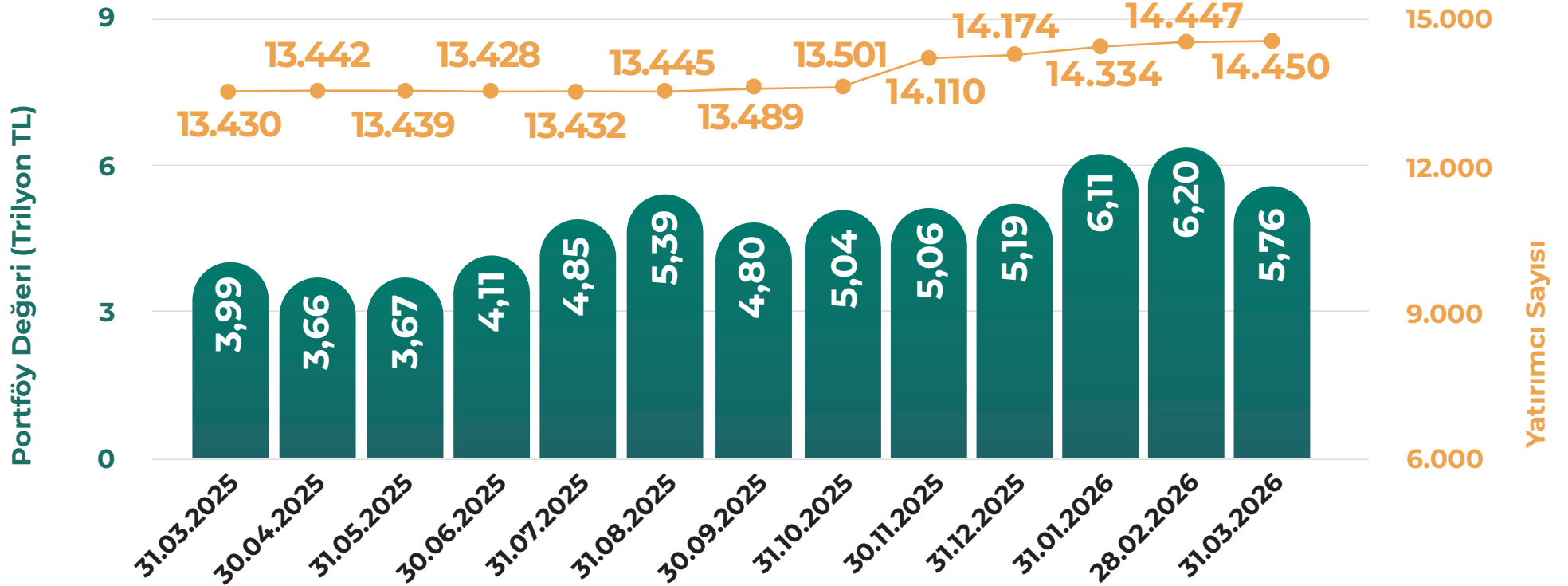
PAY SENEDİ PORTFÖY DEĞERİ VE YATIRIMCI SAYISI - KURUMSAL

Portföy Değeri

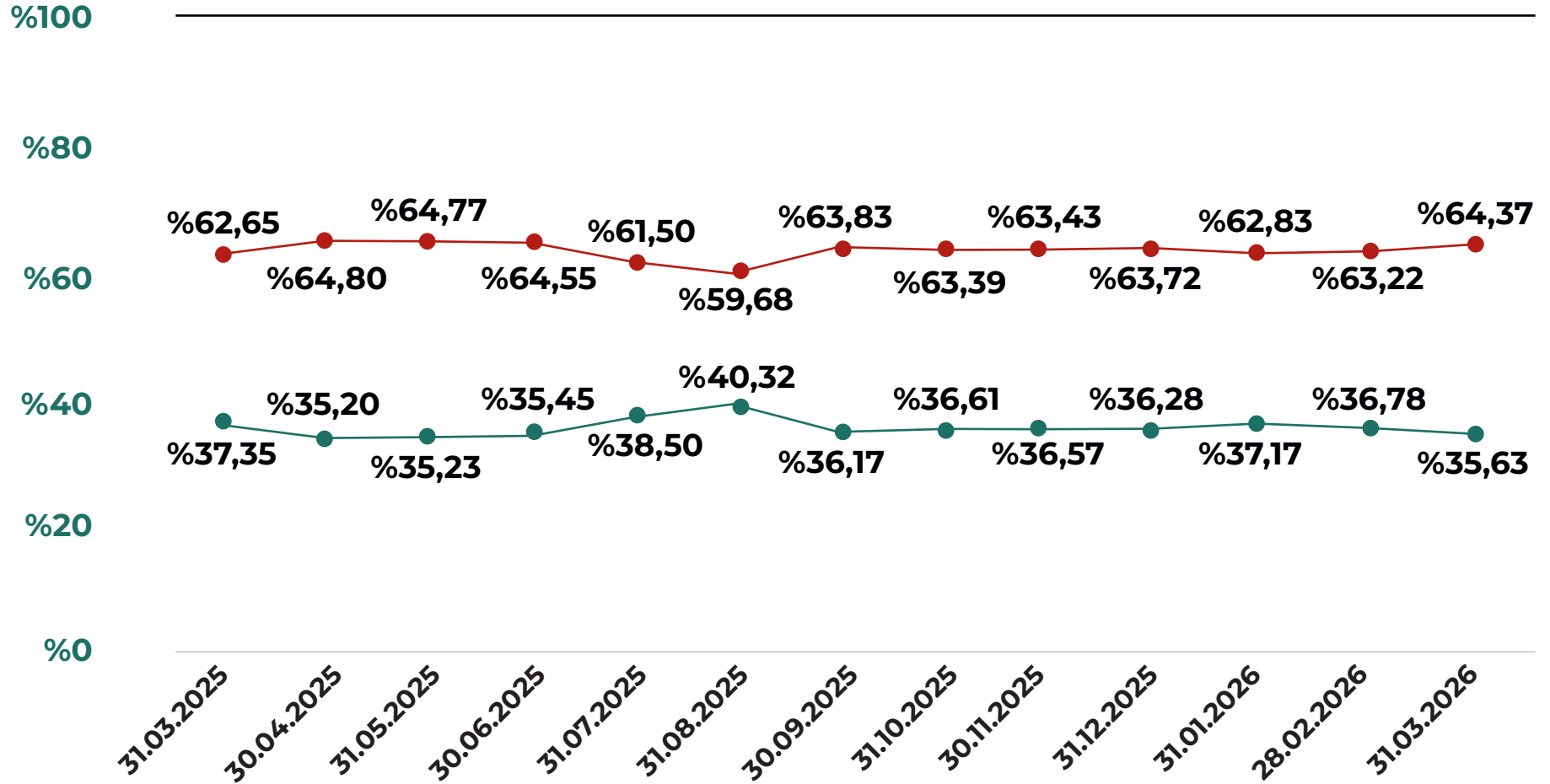
Aylık Değişim **%-7,10** 3 Aylık Değişim **%+10,98** Yıllık Değişim **%+44,36**

Yatırımcı Sayısı

Aylık Değişim **%+0,02** 3 Aylık Değişim **%+1,95** Yıllık Değişim **%+7,59**



PAY SENEDİ YERLİ-YABANCI YATIRIMCI PORTFÖY DEĞERİ ORANI



**MERKEZİ KAYIT
İSTANBUL**
Türkiye Sermaye Piyasaları - Merkezi
Saklama ve Veri Depolama Kuruluşu



VAP
VERİ ANALİZ PLATFORMU
DATA ANALYSIS PLATFORM

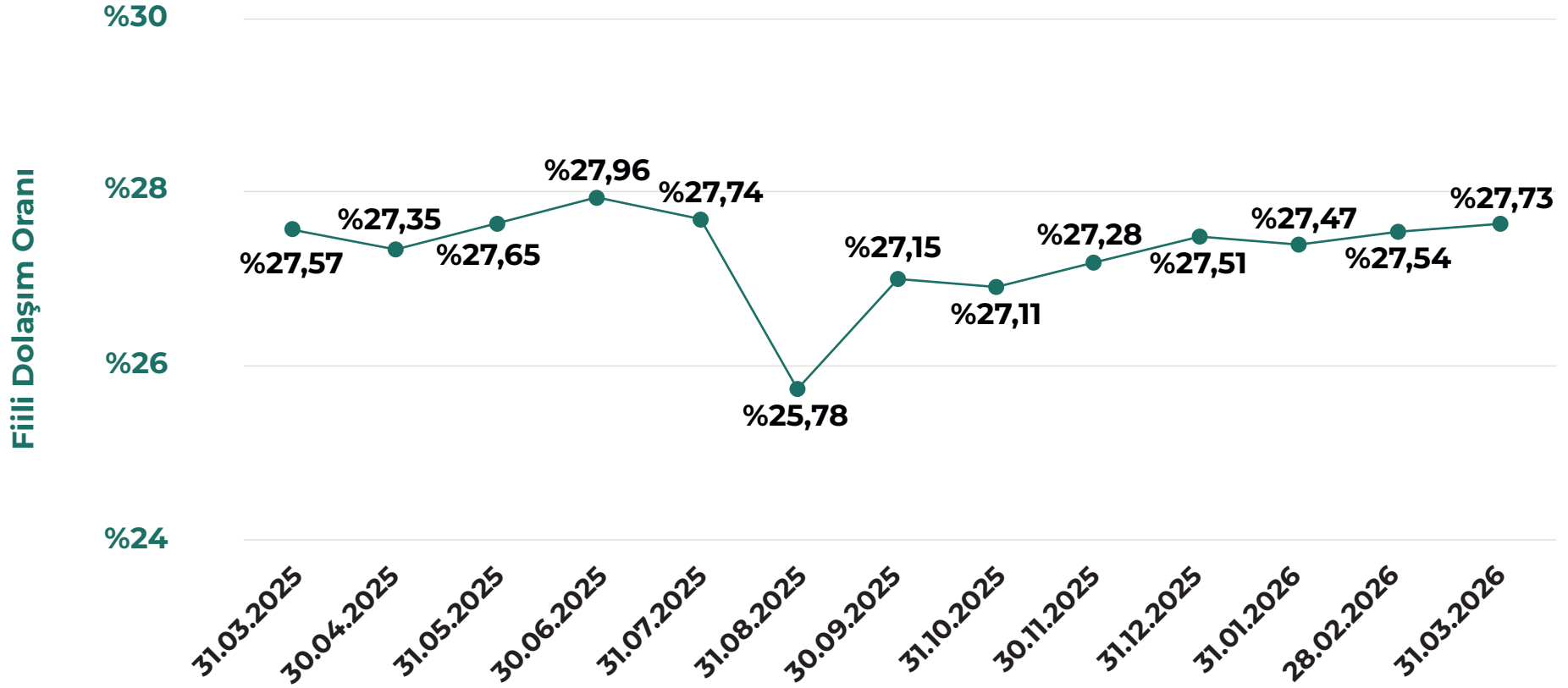
■ Yerli Yatırımcı
■ Yabancı Yatırımcı

PAY SENEDİ FİİLİ DOLAŞIM ORANI

Aylık Değişim
%+0,19

3 Aylık Değişim
%+0,22

Yıllık Değişim
%+0,16



**MERKEZİ KAYIT
İSTANBUL**
Türkiye Sermaye Piyasaları - Merkezi
Saklama ve Veri Depolama Kuruluşu



VAP
VERİ ANALİZ PLATFORMU
DATA ANALYSIS PLATFORM

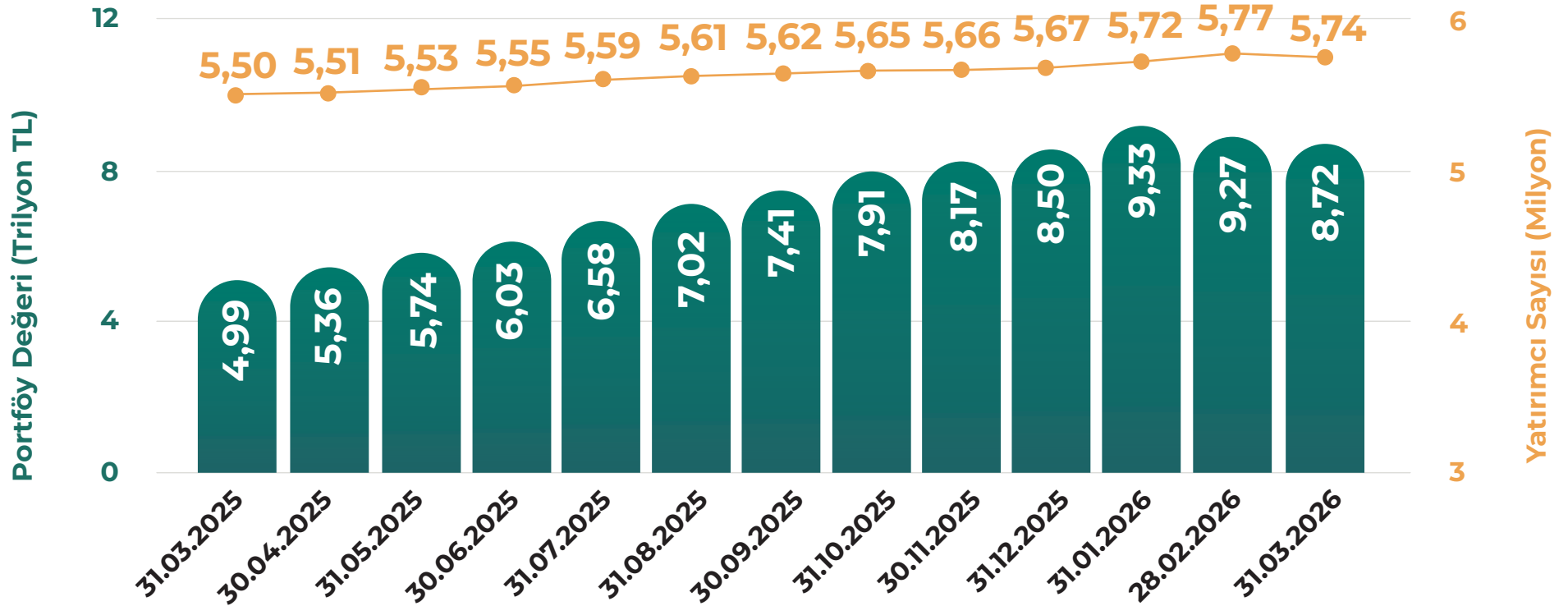
FON YATIRIMCILARI PORTFÖY DEĞERİ VE YATIRIMCI SAYISI - TOPLAM

Portföy Değeri

Aylık Değişim **%-5,93** 3 Aylık Değişim **%+2,59** Yıllık Değişim **%+74,75**

Yatırımcı Sayısı

Aylık Değişim **%-0,52** 3 Aylık Değişim **%+1,23** Yıllık Değişim **%+4,36**



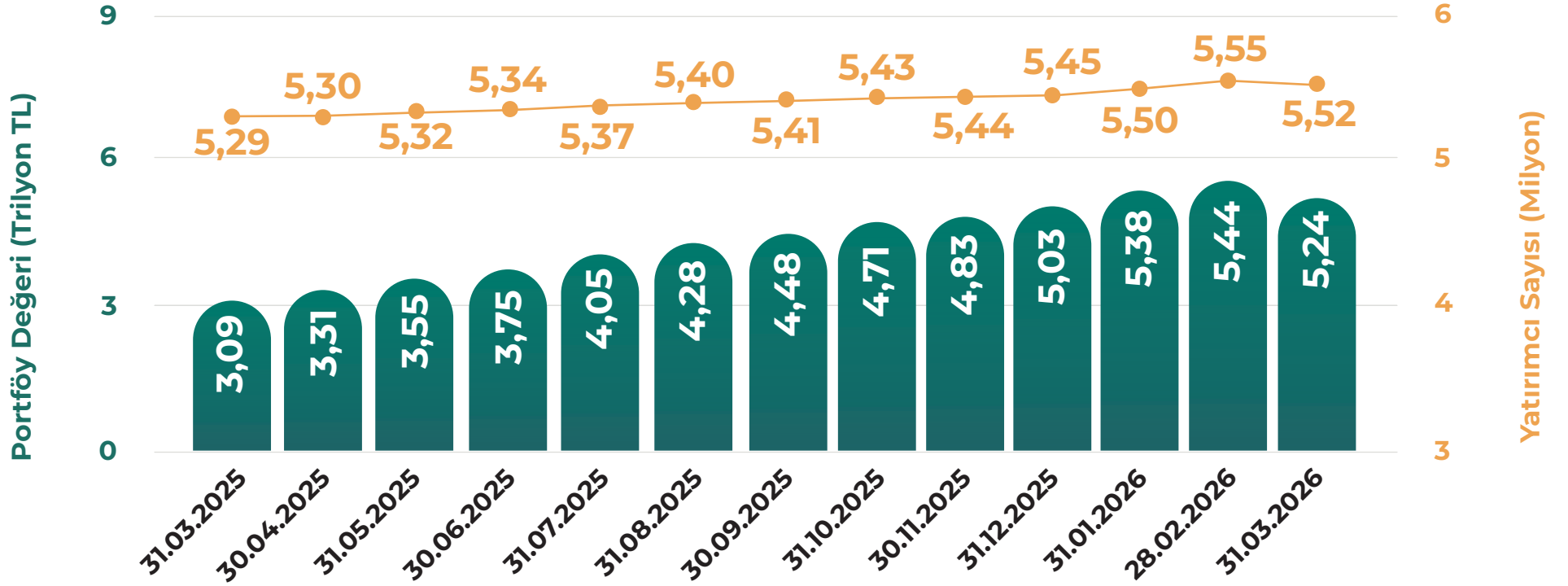
FON YATIRIMCILARI PORTFÖY DEĞERİ VE YATIRIMCI SAYISI - BİREYSEL

Portföy Değeri

Aylık Değişim **%-3,68** 3 Aylık Değişim **%+4,17** Yıllık Değişim **%+69,58**

Yatırımcı Sayısı

Aylık Değişim **%-0,54** 3 Aylık Değişim **%+1,28** Yıllık Değişim **%+4,35**



**MERKEZİ KAYIT
İSTANBUL**
Türkiye Sermaye Piyasaları - Merkezi
Saklama ve Veri Depolama Kuruluşu



■ Yatırımcı Sayısı
■ Portföy Değeri

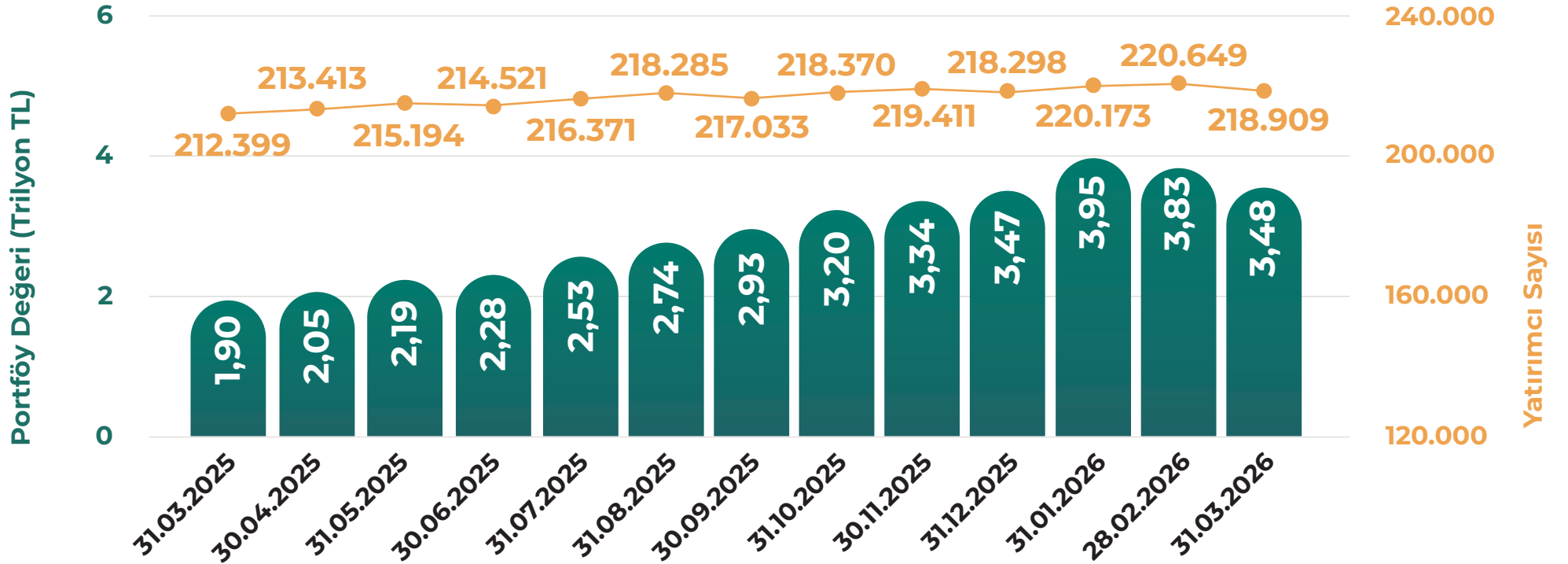
FON YATIRIMCILARI PORTFÖY DEĞERİ VE YATIRIMCI SAYISI - KURUMSAL

Portföy Değeri

Aylık Değişim **%-9,14** 3 Aylık Değişim **%+0,29** Yıllık Değişim **%+83,16**

Yatırımcı Sayısı

Aylık Değişim **%-0,79** 3 Aylık Değişim **%+0,28** Yıllık Değişim **%+3,06**



**MERKEZİ KAYIT
İSTANBUL**
Türkiye Sermaye Piyasaları - Merkezi
Saklama ve Veri Depolama Kuruluşu



VAP
VERİ ANALİZ PLATFORMU
DATA ANALYSIS PLATFORM

■ Yatırımcı Sayısı
■ Portföy Değeri

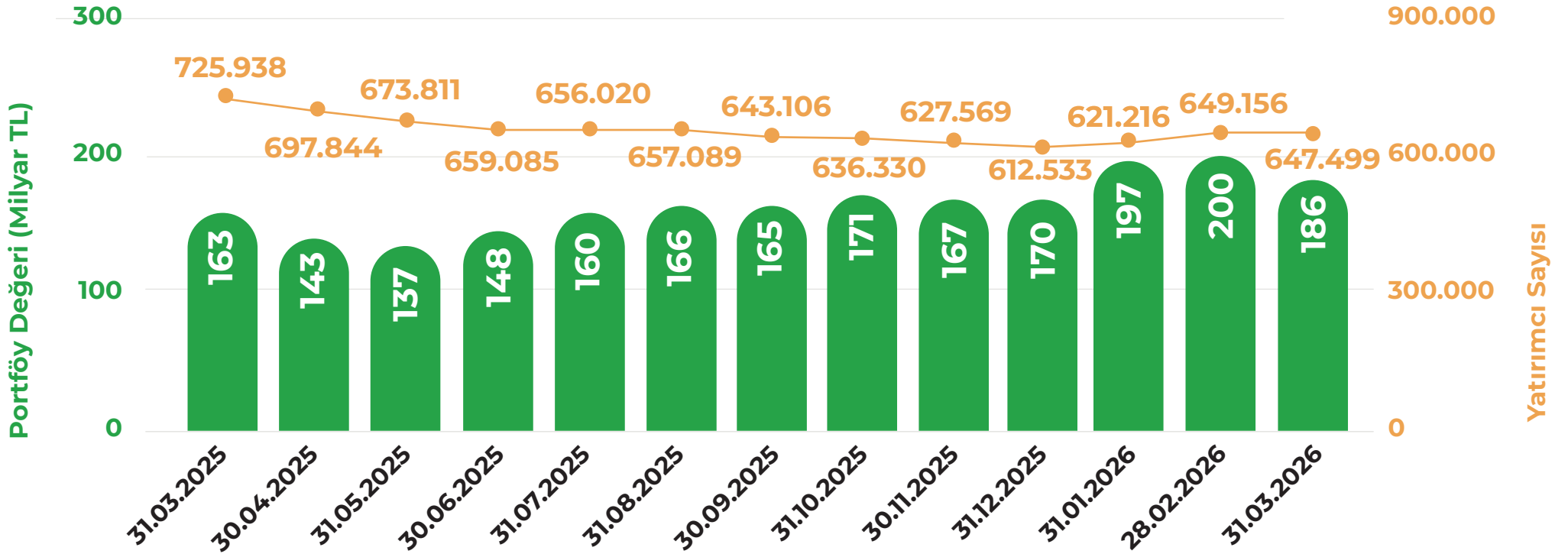
HİSSE SENEDİ YOĞUN FON - PORTFÖY DEĞERİ VE YATIRIMCI SAYISI*

Portföy Değeri

Aylık Değişim **%-7,00** 3 Aylık Değişim **%+9,41** Yıllık Değişim **%+14,11**

Yatırımcı Sayısı

Aylık Değişim **%-0,26** 3 Aylık Değişim **%+5,71** Yıllık Değişim **%-10,81**



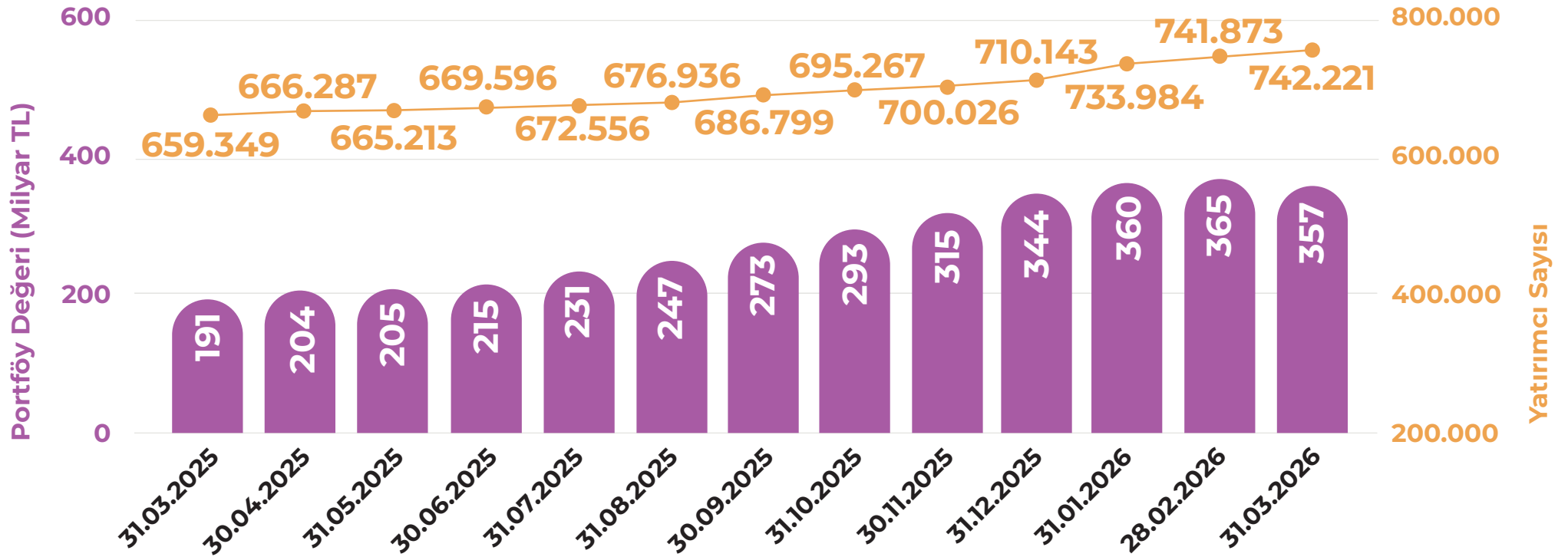
KATILIM FONU - PORTFÖY DEĞERİ VE YATIRIMCI SAYISI*

Portföy Değeri

Aylık Değişim **%-1,92** 3 Aylık Değişim **+%3,77** Yıllık Değişim **+%86,91**

Yatırımcı Sayısı

Aylık Değişim **+%0,05** 3 Aylık Değişim **+%4,52** Yıllık Değişim **+%12,57**



**MERKEZİ KAYIT
İSTANBUL**
Türkiye Sermaye Piyasaları - Merkezi
Saklama ve Veri Depolama Kuruluşu



*Üyelerimiz tarafından fon fiyatlarında geçmişe dönük düzeltme yapılabildiği için, portföy değerleri rapor tarihi itibarıyla değişebilmektedir.

PARA PİYASASI FONU - PORTFÖY DEĞERİ VE YATIRIMCI SAYISI*

Portföy Değeri

Aylık Değişim **%-25,15** 3 Aylık Değişim **%-12,33** Yıllık Değişim **+%77,78**

Yatırımcı Sayısı

Aylık Değişim **%-0,31** 3 Aylık Değişim **%0** Yıllık Değişim **+%3,49**



**MERKEZİ KAYIT
İSTANBUL**
Türkiye Sermaye Piyasaları - Merkezi
Saklama ve Veri Depolama Kuruluşu



*Üyelerimiz tarafından fon fiyatlarında geçmişe dönük düzeltme yapılabildiği için, portföy değerleri rapor tarihi itibarıyla değişebilmektedir.

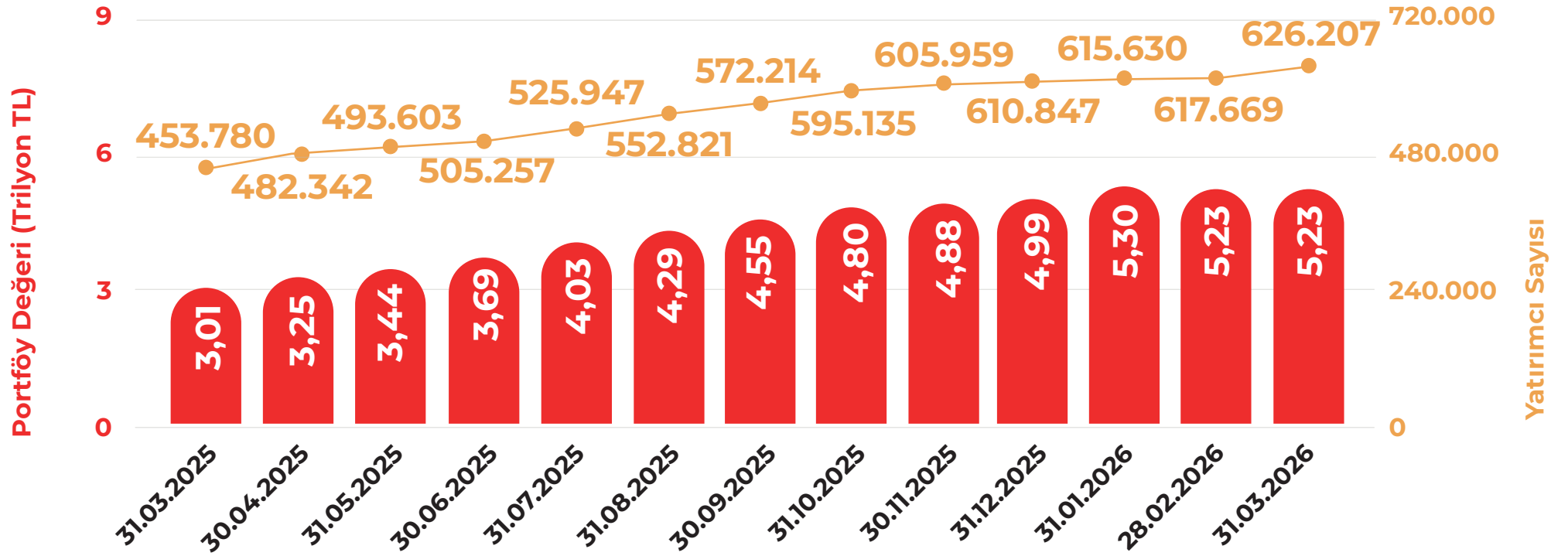
SERBEST FON - PORTFÖY DEĞERİ VE YATIRIMCI SAYISI*

Portföy Değeri

Aylık Değişim %0
3 Aylık Değişim **+%4,81**
Yıllık Değişim **+%73,75**

Yatırımcı Sayısı

Aylık Değişim **+%1,38**
3 Aylık Değişim **+%2,51**
Yıllık Değişim **+%38,00**



**MERKEZİ KAYIT
İSTANBUL**
Türkiye Sermaye Piyasaları - Merkezi
Saklama ve Veri Depolama Kuruluşu



*Üyelerimiz tarafından fon fiyatlarında geçmişe dönük düzeltme yapılabildiği için, portföy değerleri rapor tarihi itibarıyla değişebilmektedir.

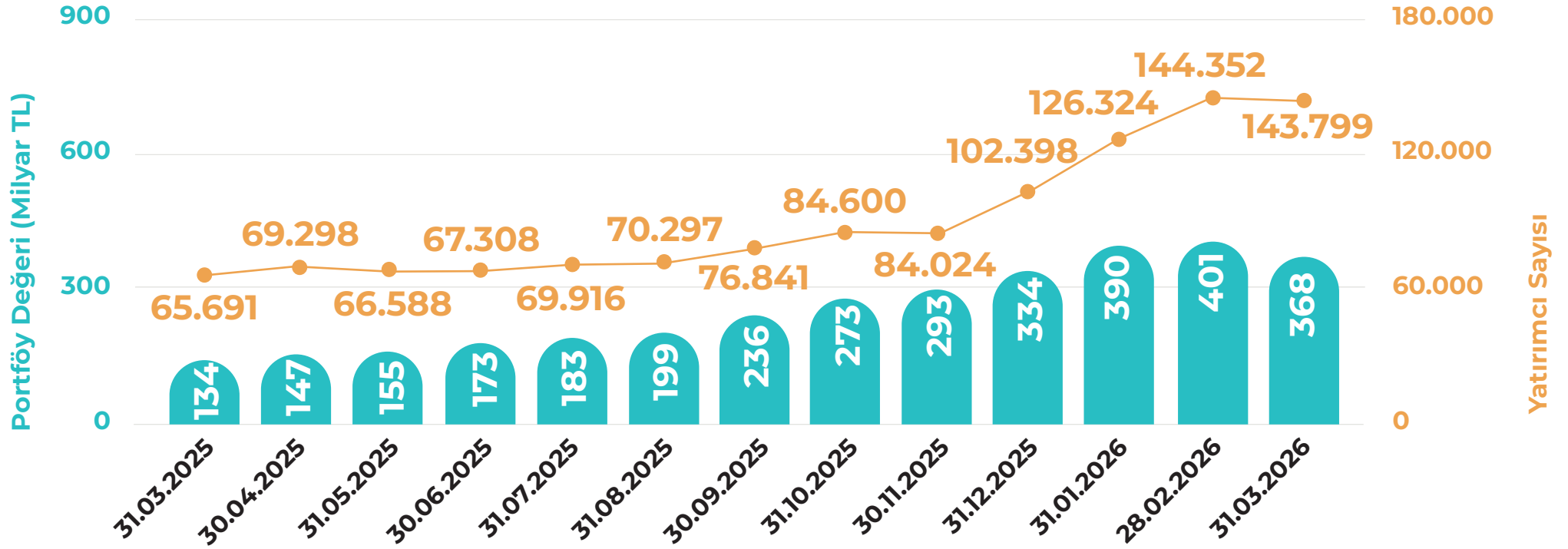
BORSA YATIRIM FONU - PORTFÖY DEĞERİ VE YATIRIMCI SAYISI*

Portföy Değeri

Aylık Değişim **%-8,23** 3 Aylık Değişim **%+10,18** Yıllık Değişim **%+174,63**

Yatırımcı Sayısı

Aylık Değişim **%-0,38** 3 Aylık Değişim **%+40,43** Yıllık Değişim **%+118,90**



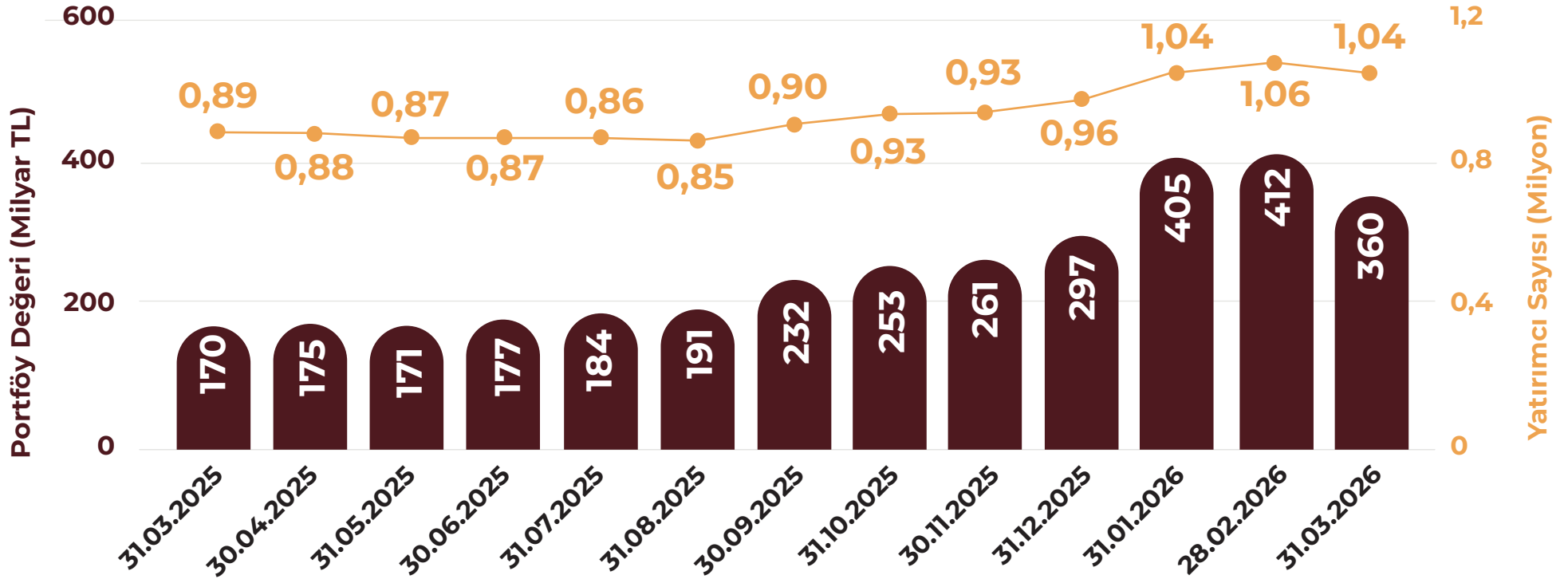
DİĞER YATIRIM FONLARI - PORTFÖY DEĞERİ VE YATIRIMCI SAYISI*

Portföy Değeri

Aylık Değişim **%-12,62** 3 Aylık Değişim **%+21,21** Yıllık Değişim **%+111,76**

Yatırımcı Sayısı

Aylık Değişim **%-1,89** 3 Aylık Değişim **%+8,33** Yıllık Değişim **%+16,85**



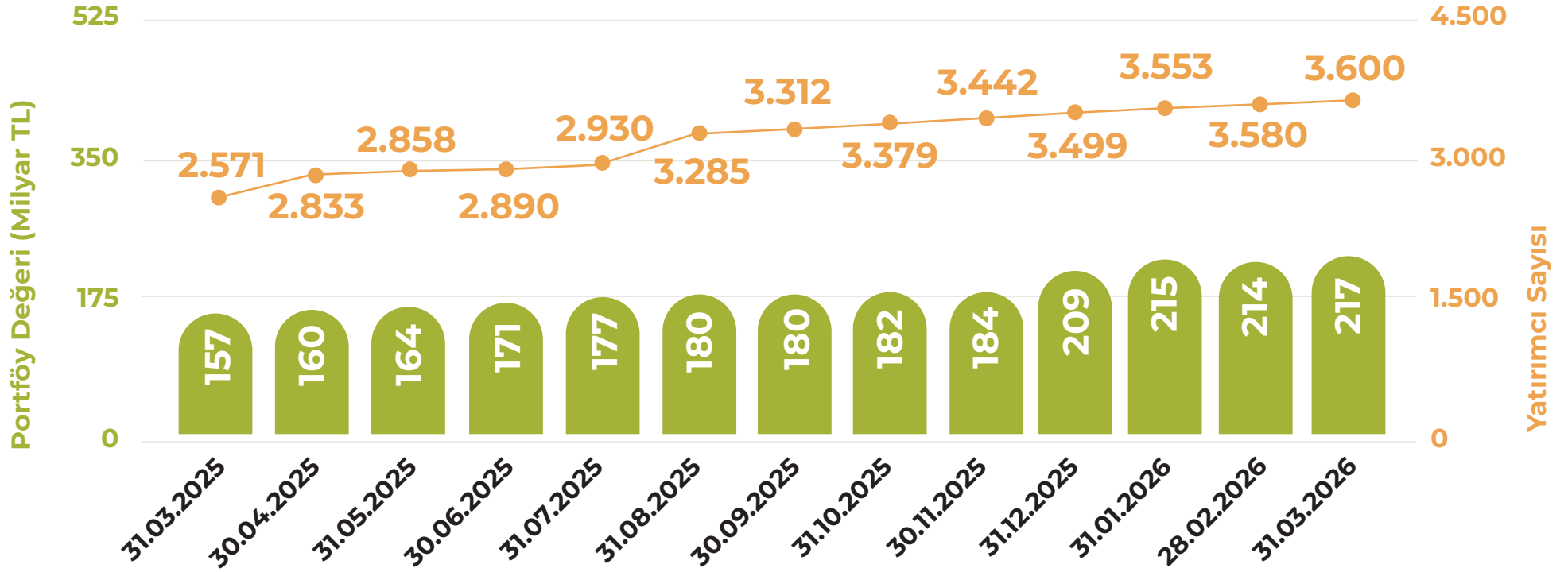
GAYRİMENKUL YATIRIM FONU - PORTFÖY DEĞERİ VE YATIRIMCI SAYISI*

Portföy Değeri

Aylık Değişim **+%1,40** 3 Aylık Değişim **+%3,83** Yıllık Değişim **+%38,22**

Yatırımcı Sayısı

Aylık Değişim **+%0,56** 3 Aylık Değişim **+%2,89** Yıllık Değişim **+%40,02**



**MERKEZİ KAYIT
İSTANBUL**
Türkiye Sermaye Piyasaları - Merkezi
Saklama ve Veri Depolama Kuruluşu



*Üyelerimiz tarafından fon fiyatlarında geçmişe dönük düzeltme yapılabildiği için, portföy değerleri rapor tarihi itibarıyla değişebilmektedir.

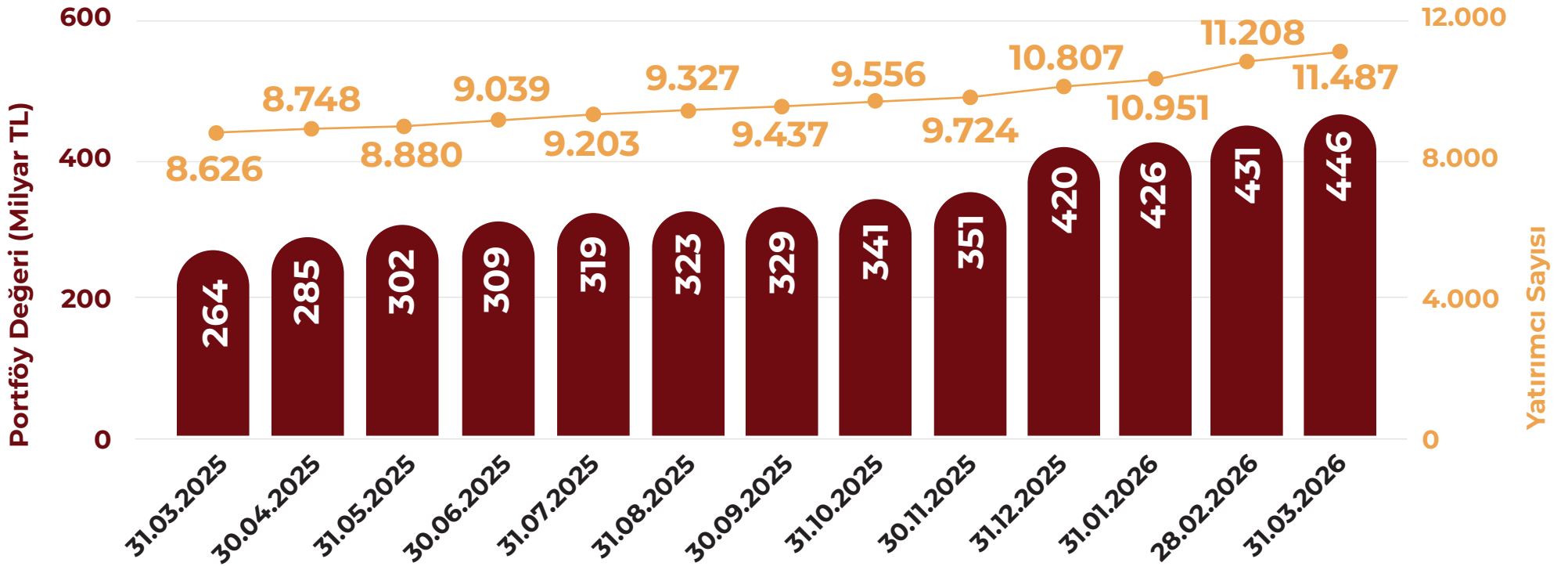
GİRİŞİM SERMAYESİ YATIRIM FONU - PORTFÖY DEĞERİ VE YATIRIMCI SAYISI*

Portföy Değeri

Aylık Değişim **+%3,48** 3 Aylık Değişim **+%6,19** Yıllık Değişim **+%68,94**

Yatırımcı Sayısı

Aylık Değişim **+%2,49** 3 Aylık Değişim **+%6,29** Yıllık Değişim **+%33,17**



BIST SEKTÖR ENDEKSLERİ - PORTFÖY DEĞERİ

BIST MALİ

Aylık Değişim **%-9,57** 3 Aylık Değişim **+%8,97** Yıllık Değişim **+%58,14**

BIST BANKA

Aylık Değişim **%-24,14** 3 Aylık Değişim **%-6,38** Yıllık Değişim **+%25,71**

BIST SINAİ

Aylık Değişim **%-2,63** 3 Aylık Değişim **+%14,20** Yıllık Değişim **+%25,85**

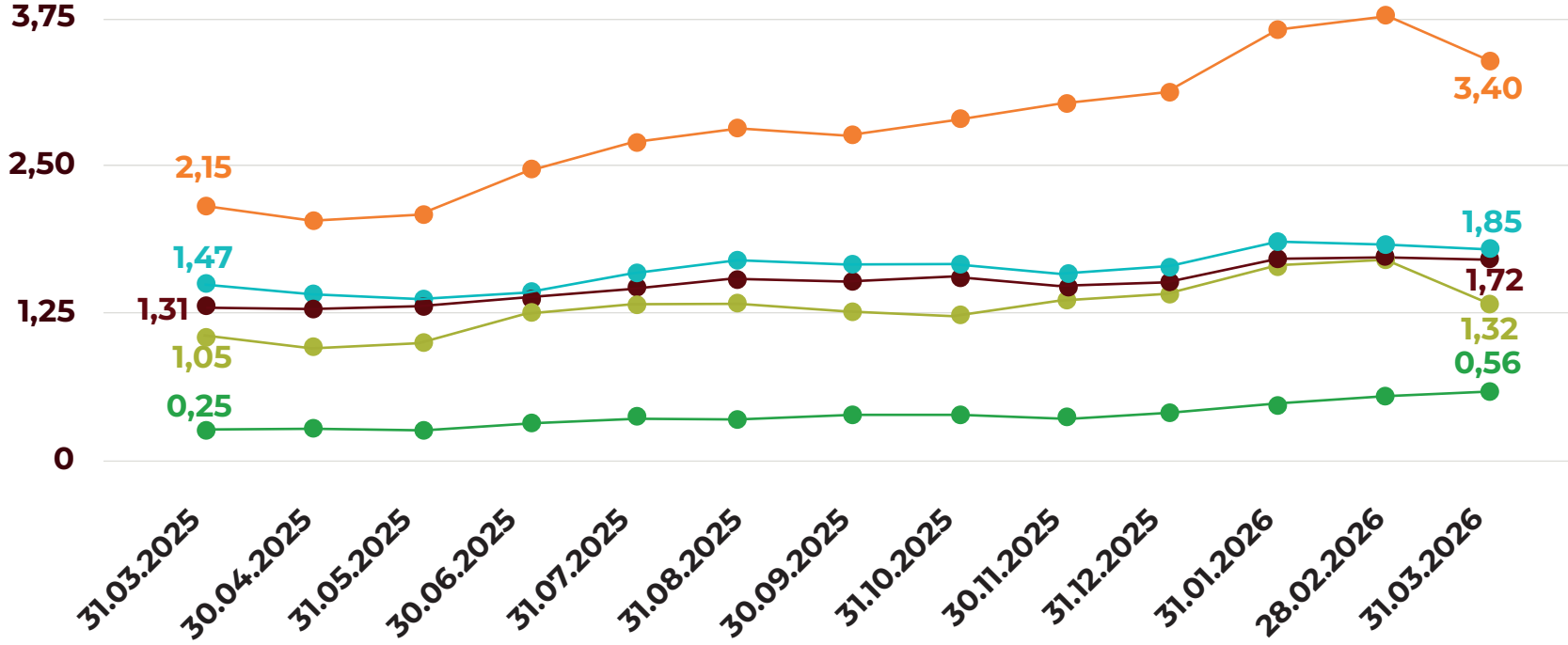
BIST HİZMETLER

Aylık Değişim **%-1,71** 3 Aylık Değişim **+%14,67** Yıllık Değişim **+%31,30**

BIST TEKNOLOJİ

Aylık Değişim **+%3,70** 3 Aylık Değişim **+%40,00** Yıllık Değişim **+%124,00**

Portföy Değeri (Trilyon TL)



- BIST MALİ
- BIST BANKA
- BIST SINAİ
- BIST HİZMETLER
- BIST TEKNOLOJİ



**MERKEZİ KAYIT
İSTANBUL**
Türkiye Sermaye Piyasaları - Merkezi
Saklama ve Veri Depolama Kuruluşu



BIST SEKTÖR ENDEKSLERİ - YATIRIMCI SAYILARI

BIST MALİ

Aylık Değişim **+%2,53** 3 Aylık Değişim **%-0,61** Yıllık Değişim **%-4,71**

BIST BANKA

Aylık Değişim **+%3,16** 3 Aylık Değişim **+%3,16** Yıllık Değişim **%-10,91**

BIST SİNİ

Aylık Değişim **+%0,70** 3 Aylık Değişim **+%1,18** Yıllık Değişim **%-9,09**

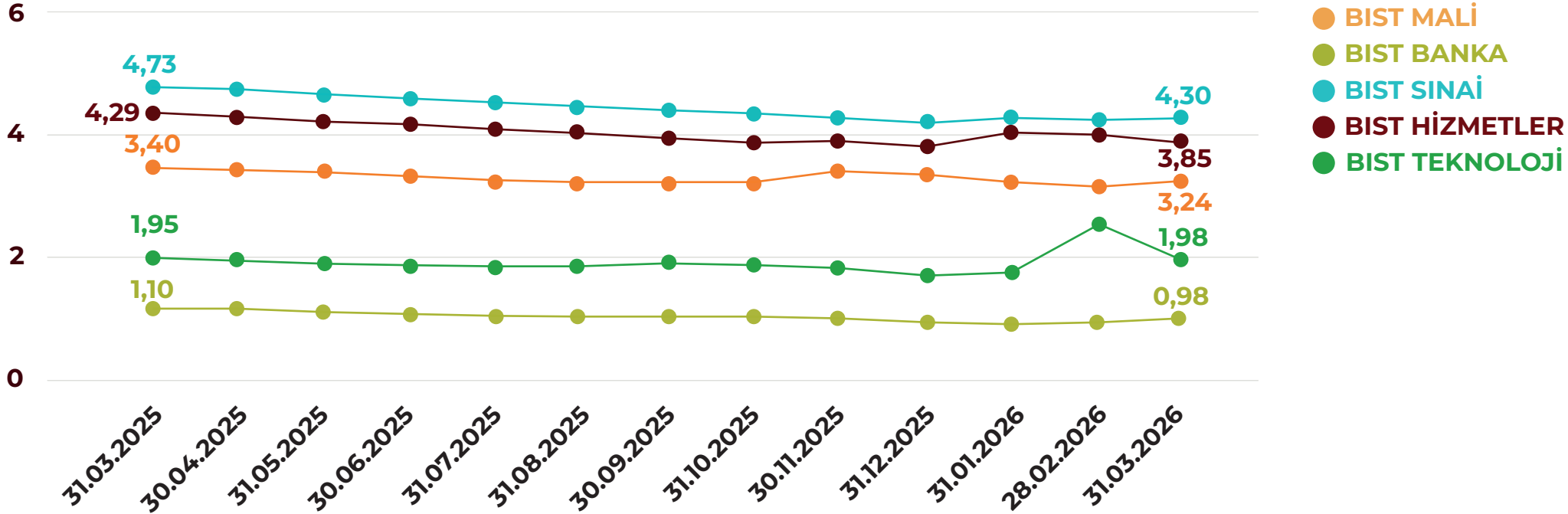
BIST HİZMETLER

Aylık Değişim **%-5,17** 3 Aylık Değişim **%-0,52** Yıllık Değişim **%-10,26**

BIST TEKNOLOJİ

Aylık Değişim **%-25,56** 3 Aylık Değişim **+%12,50** Yıllık Değişim **+%1,54**

Yatırımcı Sayıları (Milyon)



**MERKEZİ KAYIT
İSTANBUL**
Türkiye Sermaye Piyasaları - Merkezi
Saklama ve Veri Depolama Kuruluşu



VAP
VERİ ANALİZ PLATFORMU
DATA ANALYSIS PLATFORM

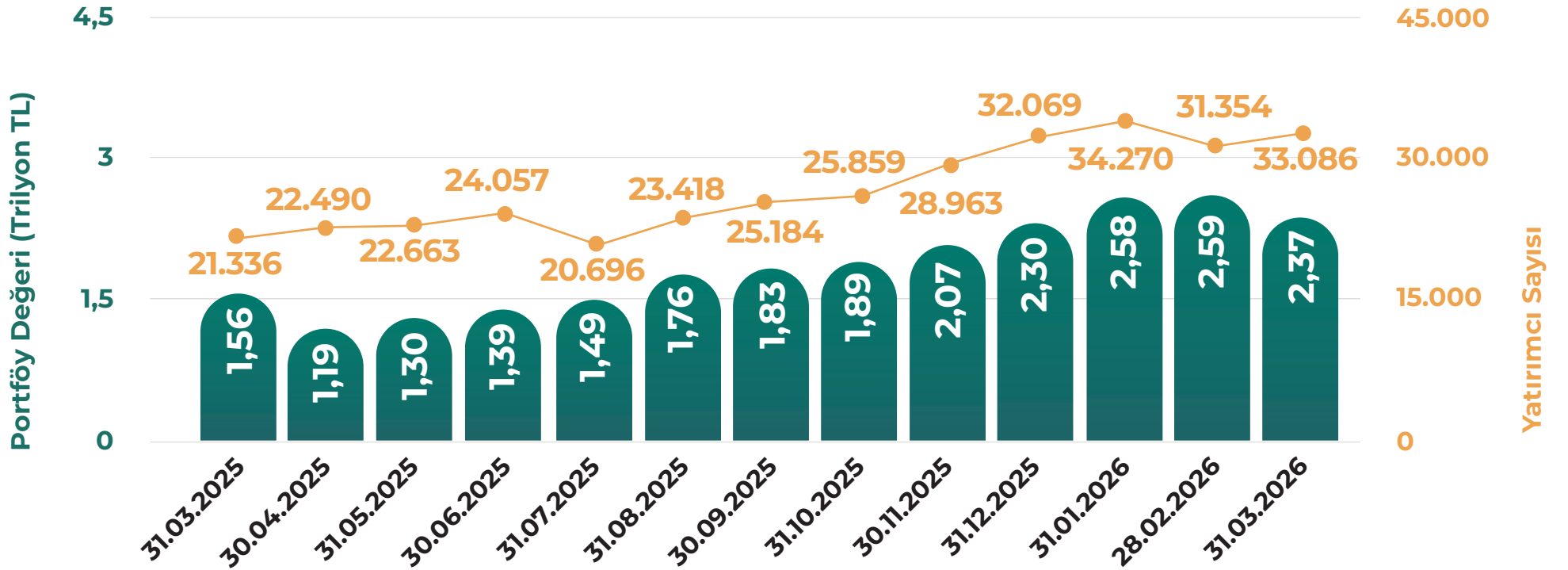
DEVLET İÇ BORÇLANMA SENEDİ PORTFÖY DEĞERİ VE YATIRIMCI SAYISI

Portföy Değeri

Aylık Değişim **%-8,49** 3 Aylık Değişim **+%3,04** Yıllık Değişim **+%51,92**

Yatırımcı Sayısı

Aylık Değişim **+%5,52** 3 Aylık Değişim **+%3,17** Yıllık Değişim **+%55,07**



**MERKEZİ KAYIT
İSTANBUL**

Türkiye Sermaye Piyasaları - Merkezi
Saklama ve Veri Depolama Kuruluşu



VERİ ANALİZ PLATFORMU
DATA ANALYSIS PLATFORM

■ Yatırımcı Sayısı
■ Portföy Değeri

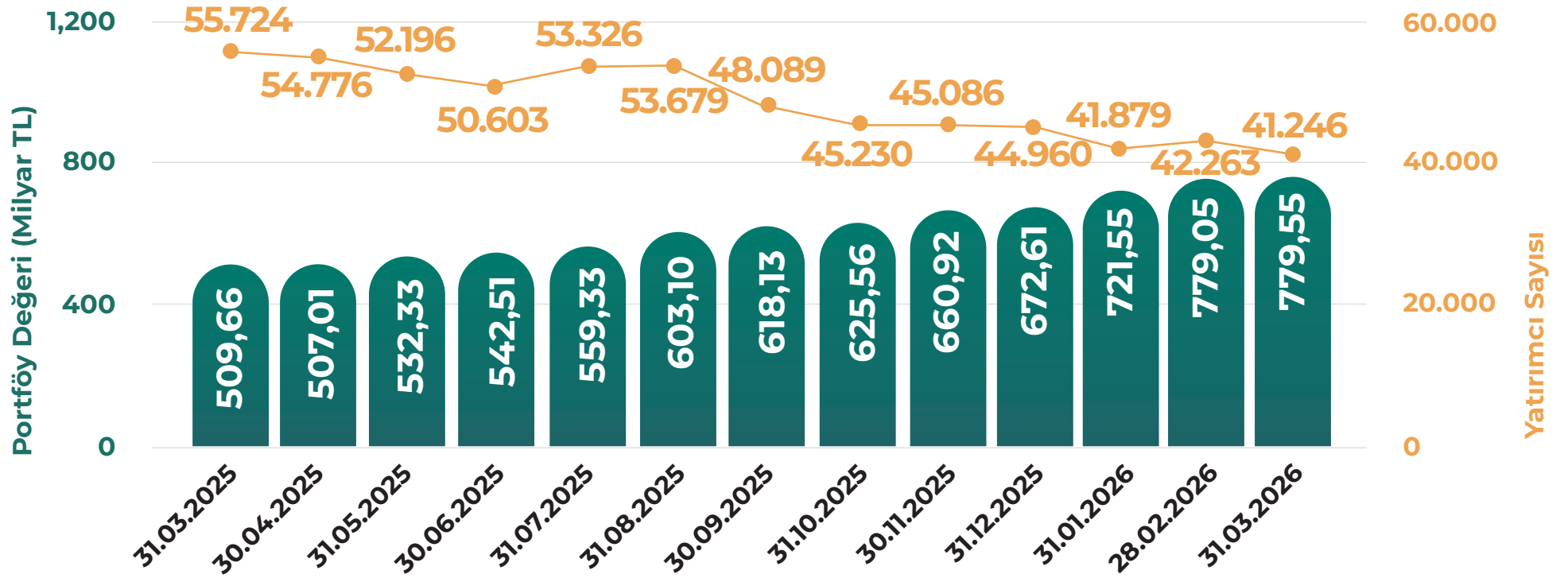
ÖZEL SEKTÖR BORÇLANMA ARACI PORTFÖY DEĞERİ VE YATIRIMCI SAYISI

Portföy Değeri

Aylık Değişim **+%0,06** 3 Aylık Değişim **+%15,90** Yıllık Değişim **+%52,95**

Yatırımcı Sayısı

Aylık Değişim **%-2,41** 3 Aylık Değişim **%-8,26** Yıllık Değişim **%-25,98**



**MERKEZİ KAYIT
İSTANBUL**
Türkiye Sermaye Piyasaları - Merkezi
Saklama ve Veri Depolama Kuruluşu



■ Yatırımcı Sayısı
■ Portföy Değeri

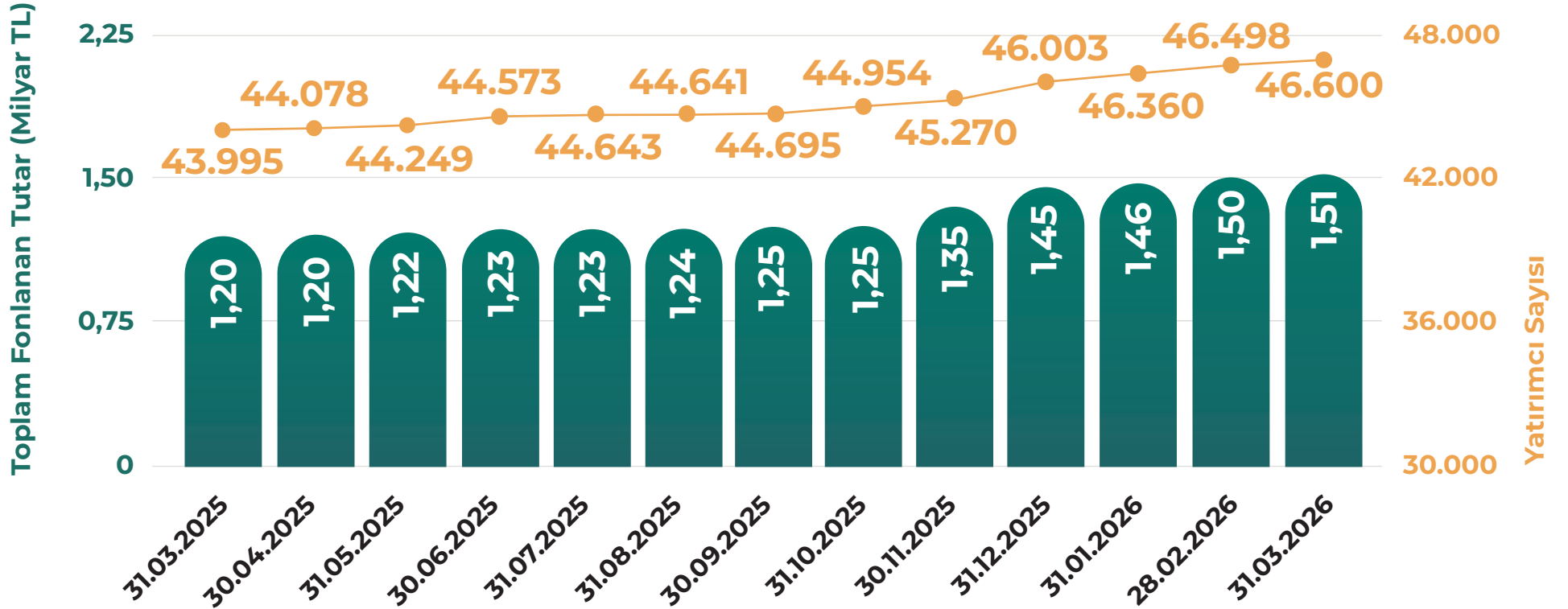
KİTLE FONLAMASI SİSTEMİ

Toplam Fonlanan Tutar

Aylık Değişim **%+0,66** 3 Aylık Değişim **%+4,14** Yıllık Değişim **%+25,83**

Yatırımcı Sayısı

Aylık Değişim **%+0,22** 3 Aylık Değişim **%+1,30** Yıllık Değişim **%+5,92**



**MERKEZİ KAYIT
İSTANBUL**
Türkiye Sermaye Piyasaları - Merkezi
Saklama ve Veri Depolama Kuruluşu



GEFAS
GAYRİMENKUL DİYALİ VE GELİŞEN
FİNANSAL ARAÇLAR BİLGİ SİSTEMİ
REAL ESTATE BASED AND DEVELOPING
FINANCIAL INSTRUMENTS INFORMATION SYSTEM



KFS
KİTLE FONLAMASI SİSTEMİ
CROWDFUNDING SYSTEM

■ Yatırımcı Sayısı

■ Toplam Fonlanan Tutar

*31 Mart 2026 itibarıyla

Kaydileşen Şirket Sayısı: 172 | KFS Platform Sayısı: 19

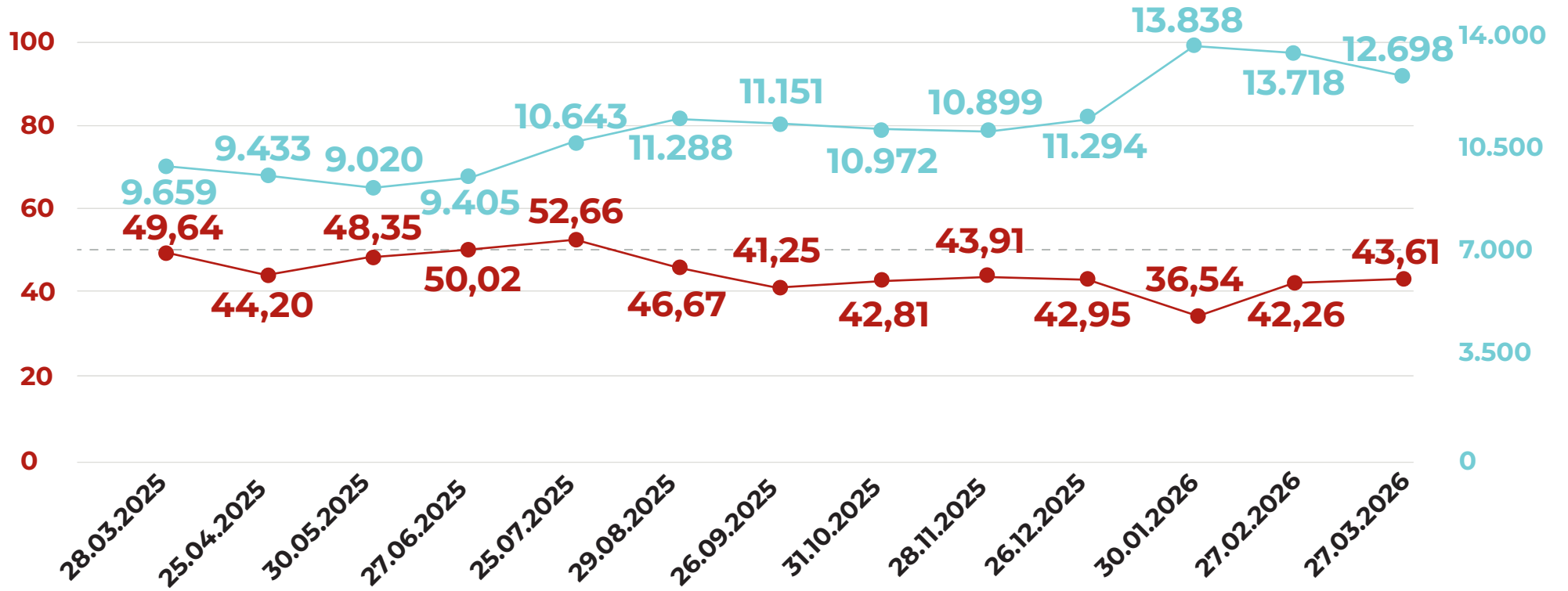
RİSK EĞİLİM ENDEKSİ - TÜM YATIRIMCILAR

Tüm Yatırımcılar

Aylık Değişim
+1,35

3 Aylık Değişim
+0,66

Yıllık Değişim
-6,03



**MERKEZİ KAYIT
İSTANBUL**
Türkiye Sermaye Piyasaları - Merkezi
Saklama ve Veri Depolama Kuruluşu



■ REKS - Tüm Yatırımcılar (REKS-TÜM)
■ BIST-100 Endeksi

MKK AYLIK PİYASA BÜLTENİ

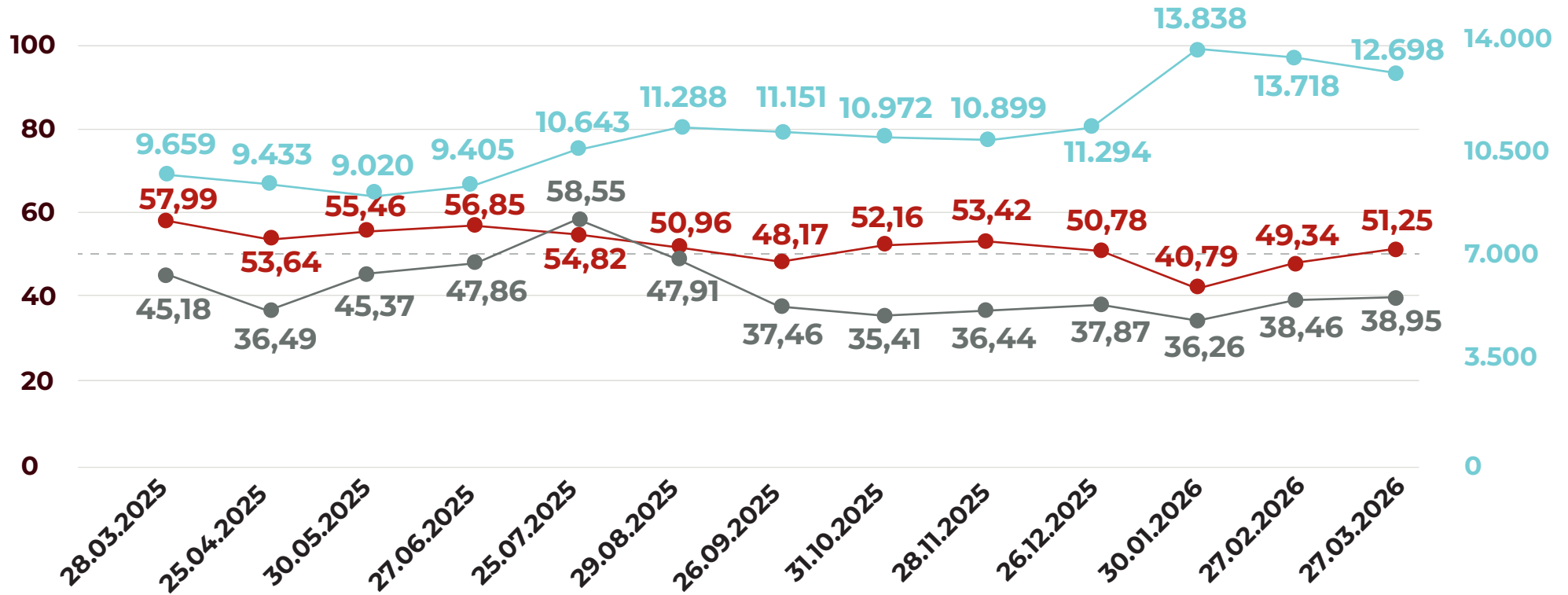
RİSK EĞİLİM ENDEKSİ - YERLİ VE YABANCI YATIRIMCILAR

Yerli Yatırımcılar

Aylık Değişim **+1,91**
3 Aylık Değişim **+0,47**
Yıllık Değişim **-6,74**

Yabancı Yatırımcılar

Aylık Değişim **+0,49**
3 Aylık Değişim **+1,08**
Yıllık Değişim **-6,23**



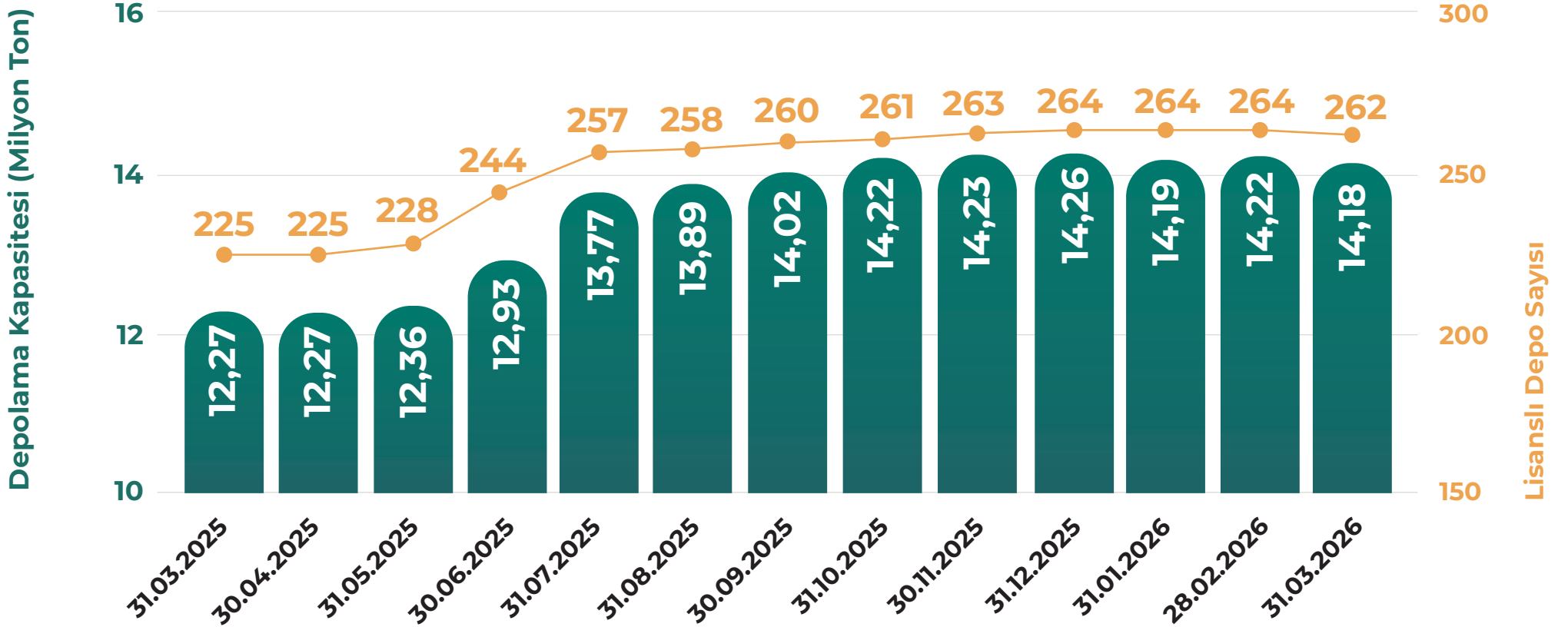
TARIM ÜRÜNLERİ PİYASASI

Depolama Kapasitesi

Aylık Değişim **%-0,28** 3 Aylık Değişim **%-0,56** Yıllık Değişim **+%15,57**

Lisanslı Depo Sayısı

Aylık Değişim **%-0,76** 3 Aylık Değişim **%-0,76** Yıllık Değişim **+%16,44**



**MERKEZİ KAYIT
İSTANBUL**
Türkiye Sermaye Piyasaları - Merkezi
Saklama ve Veri Depolama Kuruluşu



■ Lisanslı Depo Sayısı
■ Depolama Kapasitesi

*31 Mart 2026 itibarıyla
ELÜS Ürün Çeşidi: 19

Detaylı analizler için:
www.vap.org.tr



MERKEZİ KAYIT İSTANBUL

Türkiye Sermaye Piyasaları - Merkezi
Saklama ve Veri Depolama Kuruluşu



VERİ ANALİZ PLATFORMU
DATA ANALYSIS PLATFORM



Merkezi Kayıt Kuruluşu A.Ş.

Reşitpaşa Mahallesi Borsa İstanbul Caddesi No:4 34467 Sarıyer / İSTANBUL

www.mkk.com.tr | Telefon: (212) 334 57 00



www.mkk.com.tr



@MerkeziKayitTur



Merkezi Kayıt Kuruluşu A.Ş. (MKK)



Merkezi Kayıt İstanbul



merkezikayitistanbul



merkezikayit