MERKEZİ KAYIT KURULUŞU

2006 Yılı Faaliyet Raporu

İçindekiler

Yönetim Kurulu Başkanı'nın Mesajı	2
Genel Müdür'ün Mesajı	4
Kaydileştirme Hizmetleri	16
Kaydi Saklama Hizmetleri	17
İhraççı Hizmetleri	18
İMKB İşlemleri Sonrası Takas Amaçlı Transfer Hizmetleri	19
Fon Market	20
Üye Hizmetleri	23
Raporlama ve Bilgilendirme Hizmetleri	24
Dış İlişkiler ve Uluslararası Standartlar	25
Yatırımcı Hizmetleri	27
Teknoloji	28
Hukuki Hizmetler	33
Risk Yönetimi	34
İnsan Kaynakları, İdari ve Mali İşler	36
Yatırımcıları Koruma Fonu Hizmetleri	38
Denetim Raporları ve Mali Tablolar	43

Yönetim Kurulu Başkanı'nın Mesajı

Yerli ve yabancı yatırımcıların büyük bir çoğunluğu, düzenlemelerin 2007 yılı sonuna kadar kendilerine tanıdığı süreyi beklemeden, ellerindeki fiziki hisse senedi ve yatırım fonu sertifikalarını kaydi elektronik paylara dönüştürmeyi tercih etmiştir.

2006 yılı, Türkiye ekonomisinin son yıllarda makroekonomik göstergelerde sağladığı istikrarı sürdürdüğü ve tatminkar bir yüksek büyüme hızı sergilediği yıl olmuştur. Küresel piyasalardaki çalkantılara karşın ekonomimizin sergilediği bu olumlu performansın sürekliliği, yabancı yatırımcıların doğrudan ve dolaylı portföy yatırımlarındaki artışın desteklediği güvenle teyit edilmiştir.

Yabancı yatırımcıların İMKB'deki halka açık hisselerin içindeki payı %70'e varan oranlara ulaşırken, bankacılık ve sermaye piyasasındaki mali aracı kurumlara yönelik satın almalarla birlikte, yabancı mali kurumların da kalıcı olarak mali servis veren taraftaki ağırlıkları artmaya başlamıştır.

Gittikçe küresel rekabete daha fazla açılan ve global fonları ülkemize çekmeye talip olan sermaye piyasalarımızın bir altyapı unsuru olarak Kuruluşumuzun temel misyonu, sürekli büyümeyi destekleyecek şekilde işlem maliyetlerinin düşürülmesine, işlemlere taraf olanlar arasında etkin işleyen bağlantıların kurulup işletilmesine, risklerin sınırlandırılmasına ve proseslerin standartlaştırılmasına ve otomasyonuna katkı sağlamaktır.

2006 yılı performansımızla birlikte, üyelerimiz banka ve aracı kurumların merkezi saklama maliyetleri, önceki yıllara göre minimum %50 oranında daha düşük gerçekleşmiştir.

Hisse senedi, yatırım fonu katılma belgeleri, borsa yatırım fonları ve özel sektör tahvilleri gibi sermaye piyasası araçları, sadece kaydi olarak, tek noktadan, Merkezi Kaydi Sistem'in güvenli elektronik ortamında ihraç edilip hak sahiplerine transfer edilmiştir. Tüm kaydi menkul kıymet transferleri ve hak tesisleri, Merkezi Kaydi Sistem içinde başlatılıp sonlandırılmıştır.

DİBS'lerin müşteri bazında kayden saklanmasına ve transferine ilişkin yazılım ve donanım altyapısı, Türkiye Cumhuriyeti Merkez Bankası'nın Elektronik Menkul Kıymet Transfer Sistemi ile gerçek zamanlı entegrasyon kurularak işleyecek şekilde uygulanmaya hazır hale getirilmiştir.

Merkezi Kaydi Sistem'in yenilikçi teknolojisi ve iş modeli sayesinde, düzenleyici kurumlar, ihraççı şirketler, bankalar, aracı kurumlar, portföy yönetim şirketleri, yatırım fonları, yerli ve yabancı bireysel ve kurumsal yatırımcılar gibi, sermaye piyasalarının farklı çeşitlilik ve kapsamdaki ihtiyaç sahipleri, elektronik ağ üzerinden tek bir platformda buluşturulmuştur. Bu ağ sayesinde taraflar, işlemlerini gerçek zamanlı olarak yüksek otomasyon seviyesinde gerçekleştirebilmiş ve işlem sonuçları hakkında gerçek zamanlı bilgiler alabilmişlerdir.

Kuruluşumuz, kendi bünyesinde, uluslararası standartlarda risk yönetim ilkelerini uygulamaya koymuş; çalışanlarını sürekli eğitim ve bilgilendirme yoluyla, operasyonel risk yönetim kültürünü faaliyet ilkelerinin ayrılmaz parçası olarak benimsemiştir.

Sistemin kesintisiz ve güvenli çalışması için, bilgi işlem altyapısı, sürekli gözetim ve iyileştirmeye tabi tutulmuş; yenileme ve kapasite artırım yatırımı, kullanıcıların performans ve işleme hazır olmaya yönelik beklentilerini karşılamıştır. Merkezi bina dışında kurulan veri yedekleme sistemleri ve yedek operasyon merkezi ile, iş sürekliliği, öncelikler arasındaki yerini korumuştur.

Kuruluşumuz, sermaye piyasasında güven unsurunun yerleşip korunmasında, Merkezi Kaydi Sistem yanında, diğer bir önemli fonksiyonu olan Yatırımcıları Koruma Fonu'nun yönetim ve temsilini yürütmüştür. Düzenleyici kurumlarımızdan Sermaye Piyasası Kurulu'nun geliştirdiği ve uygulamaya koyduğu güvenlik mekanizmaları ve etkin gözetim faaliyetleri yanında, aracılık sektörümüzün kurumsallaşmasında ve risk yönetimindeki etkinliğinin artması sayesinde yatırımcı varlıklarının suistimalinde yeni vakalar ortaya çıkmamıştır. Geçmiş yıllardan gelen bir tedrici tasfiye uygulaması kapsamında uyuşmazlıkların takibi ve alacakların tahsili konusunda önemli aşamalar kaydedilmiştir. Fon'un yönetiminde piyasadaki ortalamaların üzerinde performans gösterilmiş ve fon büyüklüğü, hitap ettiği riske göre son derece tatminkar bir seviyeye ulaştırılmıştır. Halen sadece hisse senedi kaynaklı kayıpları tazminle görevli olan fonun kapsamının genişletilmesi ve Avrupa Birliği düzenlemelerine uyumu konusunda düzenleyici kurumların yürüttüğü çalışmalara aktif olarak katılınmıştır.

Ülkemiz için yeni olan kaydi sistemin hukukunun Kuruluşumuz vasıtasıyla uygulanmaya başlandığı ilk yılındaki çalışmalarımızda ve Yatırımcıları Koruma Fonu'nun yönetiminde desteklerini Kuruluşumuzdan esirgememiş olan Sermaye Piyasası Kurulu'na, üyelerimize, İMKB'ye ve Takasbank'a teşekkür ederim.

Kullanıcılarımızın güvenine layık olmak ve her defasında beklentilerini karşılamanın ötesinde sonuçlar sunmak için özveriyle çaba gösteren değerli çalışanlarımıza Yönetim Kurulumuz adına teşekkür ederim.

Saygılarımla,

Hüseyin Karakum
Yönetim Kurulu Başkanı

Genel Müdür'ün Mesajı

Merkezi Kaydi Sistem'in benimsediği fiyat tarifesi sayesinde 2006 yılında banka ve aracı kurumların menkul kıymet merkezi saklama maliyetleri önceki yıllara göre minimum %50 oranında daha düşük gerçekleşmiştir.

Teknolojideki hızlı gelişmeler, işlem hacmi ve hızındaki dramatik artışlar gibi faktörler, her zaman menkul kıymet endüstrisinin rekabetçi yapısının temel özellikleri arasında olmuştur. Son yıllarda artan küreselleşme ile birlikte anılan faktörlerin etkisi, çok daha belirgin ve dramatik olarak hissedilmeye başlanmıştır.

Küresel mali piyasalarla entegrasyonu son yıllarda ivme kazanan sermaye piyasalarımızın karşı karşıya olduğu rekabetçi baskılar, büyüyen ölçekler ve artan operasyonel riskler, Merkezi Kaydi Saklama işlevini üstlenmiş olan bir altyapı kurumu olarak, Kuruluşumuzun, menkul kıymetler üzerinde hakların tesis ve transferi, menkul kıymet işlemlerinin gözetimi ve yatırımcıların sisteme güveninin pekiştirilmesi gibi alanlardaki sorumluluğunu daha da kritik hale getirmiştir.

Merkezi Kaydi Sistem'in birinci tam faaliyet yılı sonuçları, merkezi bir kuruluş üzerinden yeni iş modeli ve yeni teknoloji ile gerçekleştirilip 2005 yılı Kasım ayında hayata geçirilmiş menkul kıymet ihraç, kayıt, saklama ve transfer operasyonlarının modernizasyonu projesinin, küresel rekabette var olmak için ne kadar isabetli bir çözüm olduğunu bir kez daha teyit etmiştir.

Yerli ve yabancı yatırımcıların büyük bir çoğunluğu, ellerindeki fiziki hisse senedi ve yatırım fonu sertifikalarının kaydi elektronik paylara dönüşümü için, düzenlemelerin 2007 yılı sonuna kadar kendilerine tanıdığı süreyi beklemeden, kaydi sistemi tercih etmiştir. Piyasa değerleri itibariyle 2006 yılı sonunda kaydi sisteme dönüşüm oranı, hisse senetlerinin halka açık kısmında %98,93, halka kapalı paylarda %55 ve yatırım fonu katılma belgelerinde %99,99'a ulaşmıştır. Kaydi kıymetlerin toplam piyasa değeri 164 milyar YTL'ye ulaşmıştır. Bu rakamlar, yatırımcıların maliyet, güvenlik ve işlem kolaylığı açısından sisteme duydukları güvenin ve şeffaf bir yapının içinde yer alma arzularının tek başına en önemli göstergeleridir.

Toplam 541 kuruma ulaşan ve aracı kurumlar, bankalar, portföy yönetim şirketleri, fon kurucusu sigorta şirketleri, ihraççılar ve katılım bankalarından oluşan üyelik yapımız, sayısı ve çeşitliliği itibariyle benzer sistemler açısından öncü bir örnek olmuştur.

Merkezi Kaydi Sistem'in yatırım fonlarını kapsamasıyla birlikte, yatırım fonu kurucuları, tüm üyelerimiz üzerinden fon paylarını pazarlamak için, etkin ve düşük maliyetli bir dağıtım ağını kullanmaya başlamışlardır.

Hisse senetleri, borsa yatırım fonları ve yatırım fonu katılma belgerine 2006 yılında özel sektör tahvillerinin eklenmesi ile birlikte, DİBS dışında Türkiye'de işlem gören tüm menkul kıymetler, kaydi sistem bazlı merkezi saklama kapsamına girmiştir. DİBS'ler için hak sahibi bazında merkezi saklama projemiz tamamlanmış ve bu amaçla TCMB EMKT sistemi ile gerçek zamanlı entegrasyon kurulmuş, üyelerimizle sistemin testleri ve oryantasyon eğitimleri tamamlanarak operasyona hazır hale gelinmiştir.

Üyelerimiz, sistemde işlem yapmaya yetkili oldukları menkul kıymetleri hak sahibi bazında izlemek için, 10 milyonu aşkın yatırımcı adına 19 milyonun üzerinde hesap açmıştır. Yatırımcılar, diledikleri zaman internet üzerinden kendilerine sağladığımız sicil ve şifre bilgileri ile, Merkezi Kaydi Sistem'de adlarına üyelerimiz tarafından açılmış tüm hesap bilgilerine ve hareketlerine ulaşma imkanı bulmuş; dileyen yatırımcılar, hesaplarından yapılacak her tip transferi kendi kontrollerine tabi kılacak şekilde otomatik blokaj mekanizmasını güvenle kullanmışlardır. Talep eden yatırımcılar, her işlemden sonra hesap hareketleri hakkında SMS ve e-posta yoluyla ücretsiz olarak bilgilendirilmişlerdir.

Düzenleme ve denetleme konusunda yetkili kamu otoriteleri, yasal görevleri çerçevesinde online erişim veya yazılı talep ile, gerçek zamanlı güncel bilgilere uzaktan erişmişlerdir.

İMKB'de yapılan işlemlerden kaynaklanan hisse senetlerinin alıcı ve satıcı yatırımcılar bazında transferi, Takasbank ile Kuruluşumuz sistemleri arasındaki tam elektronik mesajlaşma üzerine kurulmuş entegrasyon sayesinde, yıl boyunca kesintisiz ve hatasız bir biçimde, operasyonel olarak zamanında gerçekleştirilmiştir. Bu amaçla, günlük ortalama 65.425 adet, yatırımcı bazında ortalama 228.990 adetten toplam 209,8 milyar YTL piyasa değerinde takas borç kapatma - alacak dağıtımı amaçlı menkul kıymet transfer talimatı, otomatik olarak veya üye talebi üzerine gerçekleştirilmiştir. Yine Takasbank sistemleri ile entegre şekilde, 24 milyar YTL piyasa değerine sahip 212.283 adet şartlı virman işlemi ile takas işlemlerine destek olunmuştur. Ayrıca, Takasbank tarafından işletilen ödünç menkul kıymetler piyasasına, gerçek zamanlı sözleşme öncesi eşleşme ve sözleşme üzerine hisse senedi transfer hizmeti verilmiştir. Takasbank'tan, kaydi dönüşüm amaçlı fiziki hisse senedi ve yatırım fonu katılma belgesi teslim alma ve saklama hizmeti alınmıştır. İki kurumun sistemlerinin elektronik mesaj bazlı entegrasyonu sayesinde, teslim anında kaydi dönüşüm sağlanarak, yatırımcıların, teslim anından itibaren kıymetlerle ilgili tüm haklarını beklemeksizin kullanmaları imkanı sağlanmıştır.

Elektronik işlem platformumuz, çeşitli performans göstergeleri üzerinden anlık olarak izlenmiş; yazılım ve donanım açısından, esnek yapısının da verdiği imkanla, hiçbir kesintiye yol açmadan, hızlı ve sürekli bir şekilde iyileştirme, ölçeklendirme ve geliştirmeye tabi tutulmuştur. Sistemin güvenliği, uluslararası standartlar baz alınarak inşa ve takip edilmiştir. Merkezi

işyerimiz dışında farklı yerlerde verilerin yedeklenmesi ve ayrı bir yerdeki yedek operasyon merkezimizle iş sürekliliği politikamız, en üst önceliklerimiz arasında yer almıştır. Yıl içinde üyelerimiz ve Takasbank ile gerçekleştirdiğimiz testlerle, iş sürekliliği provaları yapılmıştır.

Üyelerimizin çalışanlarına, programlı olarak veya talep üzerine eğitim verilmiş; istek ve önerilerin iletilmesi için, üyelerimizin kullanımına web tabanlı bir uygulama tahsis edilmiştir. Böylece üyelerimizin, istek ve önerilerini kolaylıkla iletmeleri sağlanırken, bu konulardaki geliştirme aşamalarını da yakından takip etmeleri mümkün olmuştur.

Operasyonel bilgi işlem sistemlerimizin yanında, analiz ve raporlama amaçlı veriambarı ve iş zekası çözümleri uygulamaya geçirilmiş; kurulan yönetim bilgi sistemi ile, kaydi sistem ve kurumsal veritabanı bilgileri, tek bir noktadan kurumiçi ihtiyaç sahiplerinin kullanımına sunulmuştur.

Kuruluşumuz, başta operasyonel risk konusundakiler olmak üzere, uluslararası standartları baz alan risk yönetim ilkelerini uygulamaya koymuş; çalışanlarını sürekli eğitim ve bilgilendirme yoluyla, operasyonel risk yönetim kültürünü, faaliyet ilkelerinin ayrılmaz parçası olarak benimsemiştir. İç kontrol ve risk yönetimi, yıl boyunca faaliyetlerimize paralel olarak yürütülmüştür.

Ülkemiz için son derece yeni olan kaydi sistem hukukunun uygulanmasında, üyelerimiz, sürekli olarak eğitimlerle veya başvurular üzerine bilgilendirilmiş; ortaya çıkan iyileştirme ihtiyaçlarının düzenleyici kurumlara iletilmesinde katalizör rolü üstlenilmiştir. Yatırımcıların genel kurula katılmalarını kolaylaştırma, kaydi sistemde hak kısıtlamalar ve icrai takipler gibi konularda araştırmalar yapılmış; çalışma bulguları, düzenleyici otoritelerle paylaşılmıştır. Ayrıca, adli ve idari makamlardan gelen malvarlığı araştırma talepleri cevaplanmış ve hesaplar üzerinde gerekli tedbir ve kısıtlar uygulanmıştır.

Küresel bir alanda faaliyet göstermenin bir gereği olarak, uluslararası işbirliği projelerine önem verilmiş; bu amaçla, Avrupa Merkezi Saklama Kurumları Birliği (ECSDA), Uluslararası Menkul Kıymet Servisleri Birliği (ISSA) ve Avrasya Borsaları Federasyonu'na (FEAS) üye olunarak işbirliği projelerine iştirak edilmiştir.

Kaydi sistem yanında ayrı bir tüzel kişiliği olmakla birlikte statüsü gereği Kuruluşumuzun temsil ve idaresi altında bulunan Yatırımcıları Koruma Fonu'nun kapsamının hisse senedi dışındaki kıymetleri de kapsayacak şekilde genişletilmesi ve AB müktesebatına uyumu için düzenleyici kurumlarca yürütülen çalışmalara yakın destek verilmiştir. Etkin fon yönetiminin de katkısıyla Fon hacminin ulaştığı büyüklük, hitap ettiği risklere göre makul bir düzeye erişmiş; yetkili düzenleyici otorite olan Sermaye Piyasası Kurulu'nun kararı ile, Fon üyesi banka ve aracı kurumların yıllık katılma payları %50 oranında indirilmiştir.

Kuruluşumuz, tarifelerinde yaptığı indirimlerle yarattığı katma değeri kullanıcılarına yansıtırken, sistemin gerektirdiği yüksek teknoloji ve insan kaynağı için yatırımlarını sürdürmüş ve bunun için gerekli fon üretme kapasitesini korumuştur. Etkin maliyet yönetimi sayesinde bir taraftan kuruluş dönemi yatırımlarından kaynaklanan leasing borçlarını azaltıp, diğer taraftan yeni yatırımlarla kapasite artırılırken, nakit üretmede, aktif ve özvarlık verimliliğinde olumlu mali sonuçlar elde etmiştir. Merkezi Kaydi Sistem'in TÜBİTAK tarafından "maliyet düşürücü ve standart yükseltici mahiyette yeni tekniklerin uygulanması" ve "özgün yazılım tasarımı" kategorisinde değerlendirilmesi sayesinde, proje maliyetlerinde ilave avantajlar sağlanmıştır.

Sermaye piyasasında ihraççılardan yatırımcılara uzanan zincirde, tüm aktörlerin farklı sıklık ve kapsamda servis aldığı bir altyapı sisteminin başarısında, düzenleyici kurumların ve üyelerimizin işbirliğine ve geliştirmeye açık tutumu ve desteği önemli bir rol oynamıştır. Ülkemiz için yeni olan kaydi sistemin hukukunun Kuruluşumuz vasıtasıyla uygulanmaya başlandığı ilk yıl çalışmalarımızda desteklerini bizden esirgememiş olan Sermaye Piyasası Kurulu'na, üyelerimize, İMKB'ye ve Takasbank'a teşekkür ederim.

Kullanıcılarımızın beklentilerini karşılamanın ötesine geçme azmi ve duyarlılığıyla, sürekli yenilik ve iyileştirme gayesiyle, örnek bir çalışma azmi sergileyen ve yıl boyunca fark yaratma peşinde koşan deneyimli ve yetenekli çalışanlarımız en büyük şansımızdır. Kendilerine ve bu özverili çalışmada onlara destek olan ailelerine teşekkür ederim.

Saygılarımla,

Remzi Özbay
Genel Müdür ve Yönetim Kurulu Üyesi



Yalnızca Türkiye'ye değil, tüm dünyaya hizmet veriyoruz!

İşte bize olan güvenin kanıtı...

Kaydi kıymetlerin toplam piyasa değeri 164 milyar YTL

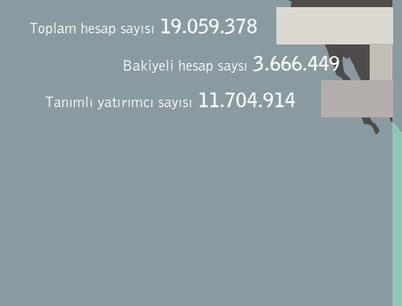

Yönetim ve Denetim Kurulları

Tolga Somuncuoğlu
Yönetim Kurulu Bşk. Vek.
(01.11.2006)

Tanju Günel
Yönetim Kurulu Üyesi
(01.11.2006)

Tangül Durakbaşa
Denetim Kurulu Üyesi
(29.03.2007)

İlhami Öztürk
Yönetim Kurulu Üyesi
(26.03.2004)

Hüseyin Karakum
Yönetim Kurulu Başkanı
(22.12.2006)

Sarper Volkan Özten
Yönetim Kurulu Üyesi
(04.04.2006)

Remzi Özbay
Yönetim Kurulu Üyesi
MKK Genel Müdürü
(26.03.2003)

Ziya Mehmet Günal
Denetim Kurulu Üyesi
(03.04.2006)

Hanife Esin Akbulut
Yönetim Kurulu Üyesi

2006 Yılında Görev Yapan Yönetim ve Denetim Kurulu Üyeleri

N. Hülya Kemahlı
Yönetim Kurulu Başkanı
(21.09.2001-21.12.2006)

Emin S. Çatana
Yönetim Kurulu Bşk. Vek.
(21.09.2001-30.10.2006)

H. Nezir Bakır
Yönetim Kurulu Üyesi
(21.09.2001-30.10.2006)

İlkay Arıkan
Yönetim Kurulu Üyesi
(13.02.2004-03.04.2006)

Yusuf Çiçek
Denetim Kurulu Üyesi
(06.03.2002-30.10.2006)

İbrahim Kurban
Denetim Kurulu Üyesi
(26.03.2004-03.04.2006)

Sezai Bekgöz
Denetim Kurulu Üyesi
(03.04.2006-29.03.2007)

Yönetim

Oğuz Erdoğu
Yazılım ve İşletim Müdürü

Gökhan Karel
Sistem Geliştirme Müdürü

Mustafa Ekici
Personel, İdari ve Mali İşler Müdürü

Yakup Ergincan
Genel Müdür Yardımcısı

Ümit Yayla
Hukuk Müşaviri

Adem Mesutoğlu
Yatırımcı Hizmetleri ve
İş Geliştirme Koordinatörü

Remzi Özbay
Genel Müdür
Yönetim Kurulu Üyesi

Mustafa Arar
Risk Yönetim ve Denetim Müdürü

Aynur Konuralp
Yatırımcıları Koruma Fonu Müdürü

Aslı Günel
Kaydi Sistem Müdürü

2006'ya Bakış

Halka kapalı hisse senetlerinde kaydileşme oranı %55,18'e, halka açık şirketlerde kaydileşme oranı %98,93'e ve yatırım fonlarında kaydileşme oranı %99,99'a ulaşmıştır.

Kaydileştirme Hizmetleri

- 28.11.2005 tarihinde kaydi sisteme geçişi müteakip, yatırımcılar fiziken ellerinde bulundurdukları kıymetleri kaydileştirme konusunda, kaydi sisteme ve Kuruluşumuza güvenlerini de gösterir biçimde kayda değer bir irade sergilemişlerdir.
- 2006 yılı içinde 190 üye tarafından 370 değişik kıymete ilişkin kaydileştirme işlemi yapılmıştır.
- 2006 sonu itibariyle 8.624.254.220 YTL nominal değerde hisse senedi kaydi paya dönüşmüştür.
- 2005 sonu itibariyle fiziken dolaşımda bulunan hisse senedi ve yatırım fonlarının %47'si 1 yıl içinde kaydileşmiştir. Yatırımcıların düşük maliyet ve güvenli saklamayı tercih ettiklerini gösterir şekilde, borsada işlem görmeyen statüde olup kaydileşen kıymetlerin %92,71'lik kısmı saklama amaçlı olarak kaydileştirilmişken, sadece %7,83'lük kısmı İMKB'de satış amacıyla kaydileştirilmiştir.
- İhraççı şirketlere büyük kupürlü senetleri topluca kaydileştirme imkanı tanınmıştır.
- Hisse senetlerinde nevi ve grup değişikliği yapan ihraççı şirketlere kaydi ihraç imkanı tanınmıştır.
- Halka kapalı hisse senetlerinde kaydileşme oranı %55,18'e, halka açık şirketlerde kaydileşme oranı %98,93'e ve yatırım fonlarında kaydileşme oranı %99,99'a ulaşmıştır.

	2006 Yılı Kaydileşme Değerleri			2006 Yılı Kaydileşme Oranları*	
	Nominal (YTL)	Sertifika Adedi	Piyasa Değeri (YTL)	Nominal (YTL) %	Piyasa Değeri (YTL) %
Hisse Senetleri (Toplam)	8.624.254.220	3.012.149	45.352.124.625	%42	%40
Halka Açık Hisse Senetleri	176.113.770	337.851	939.998.856	%52	%46
Halka Kapalı Hisse Senetleri	8.448.140.450	2.674.298	44.412.125.769	%42	%40
Yatırım Fonları	2.254.624.149	53.035	210.181.324	%100	%61

*2005 yılı sonu itibariyle fiziken mevcutlara oranıdır.



Merkezi Kaydi Sistem'de saklanan kıymetlerin toplam piyasa değeri 164.148.408.730 YTL'ye ulaşmıştır.

Kaydi Saklama Hizmetleri

- 2005 yılında hisse senetleri ve yatırım fonu katılma belgeleri için verilen kaydi saklama hizmetleri özel sektör tahvillerini de kapsayacak şekilde genişletilmiştir.
- 2006 yılı Mart ayı sonuna kadar, 27 adet likit fonun kaydileşmesinin tamamlanması ile birlikte, tüm yatırım fonlarının katılma belgeleri kaydileştirilmiştir.
- Yıllar sonra Türkiye'de özel sektör tahvilleri yeniden ihraç edilmiş ve söz konusu ihraçlar kaydi olarak gerçekleştirilmiştir.
- Mevcut durumda Merkezi Kaydi Sistem (MKS), Devlet İç Borçlanma Senetlerinin (DİBS) de kayden saklanmasına imkan verecek altyapıya kavuşmuştur.
- MKS'de saklanan kıymetlerin toplam piyasa değeri 164.148.408.730 YTL'ye ulaşmıştır.
- MKS'de 2006 yılı sonu itibariyle sicil almış yatırımcı sayısı 7 milyonu aşmıştır. Böylelikle, Türkiye'de her 10 kişiden birinin MKS'de hesabı mevcuttur.
- 2006 yılı içinde açılan hesap sayısı 10 milyonu aşmış, bu şekilde 2006 yıl sonu itibariyle MKS'de mevcut hesap sayısı 19 milyona ulaşmıştır.
- Yatırımcı bazında eşsizliğin sağlanması amacıyla, 04.11.2006-31.12.2006 döneminde MERNİS'ten 5.395.570 adet sorgu yapılmıştır. 2006 yılı içinde üyelerimizin de katılımı ile yatırımcıların eksik olan MERNİS bilgilerinin önemli bir kısmı tamamlanmıştır.
- MKS'de gerçek kişilerin Vergi Kimlik Numaraları yerine T.C. Kimlik Numaralarının kullanımına Kasım 2006 itibariyle başlanmıştır.
- Yatırımcıların hisse senetlerini İMKB'de satabilmelerini teminen yürütülen işlemlerde otomasyon sağlanmış ve aracı kuruluşların halka açığa alma taleplerini yazılı başvurular yerine MKS üzerinden elektronik yolla iletmeleri uygulamasına geçilmiştir.

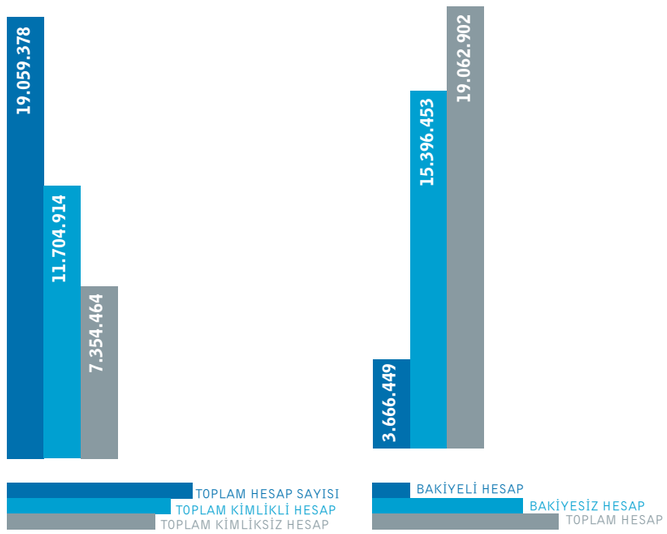

Hesaplarda Saklanan Kaydi Kıymetlerin Toplam Değeri (YTL)	
Hisse Senedi	142.149.515.180
Yatırım Fonu	21.751.441.250
Borsa Yatırım Fonu	125.252.300
Özel Sektör Tahvili	122.200.000

İhraççılar ve ortakları, Merkezi Kaydi Sistem sayesinde karşılıklı bilgi alışverişinde şeffaf bir elektronik ortama kavuşmuştur.

İhraççı Hizmetleri

- İhraççılar, kaydi saklama sisteminin bir parçası haline gelmişler; bu şekilde kendilerine fon sağlayan sermaye piyasası aktörleri ile ortak bir platform olan MKS'ye erişim sağlamışlardır.
- Kaydi sisteme geçiş ile birlikte sermaye artırımları ve yeni halka arzlar, ihraççılar için kağıt basımı ile uğraşmadıkları, teknolojiye dayalı, düşük maliyetli ve hızlı işlemler haline gelmiştir.
- İhraççılar ve ortakları, karşılıklı bilgi alışverişinde şeffaf bir elektronik ortama kavuşmuşlardır. İhraççılar, MKS'den ortaklarına ilişkin bilgileri, herhangi bir bürokrasiye ve maliyete katlanmadan elde edebilir hale gelmişlerdir.
- İhraççılar ve ortakları arasında fon akışı hızlı ve güvenilir bir şekilde yürütülmektedir. İhraççılarca dağıtılan temettü, aynı gün yatırımcılara, bedelli sermaye artırım bedelleri ise aynı gün ihraççılara ödenmektedir.
- Hisse senetlerini yeni halka arz eden 16 ihraççı ve sermaye artırımı gerçekleştiren 85 ihraççı, hiçbir hisse senedi basım maliyetine katlanmadan, hisse senetlerini saniyeler içinde kolayca kayden ihraç etmişlerdir.
- İhraççılar tarafından gerçekleştirilen 4 birleşme işlemi, herhangi bir yeniden basım maliyeti doğmaksızın, MKS üzerinde gerçekleştirilmiştir.
- Genel kurul günlerinde, ihraççılar, anlık olarak genel kurul blokajı yapan ortaklarına ilişkin bilgi alma imkanına sahip hale gelmişlerdir.

Bedelli Sermaye Artırım

İşlem Adedi	32
Kaydi İhraç Adedi	592.197.084,171
Kullanılan Kupon Adedi	632.927.862,756
Ödenen Kıymet Adedi	459.358.344,161
Ödenen Tutar - YTL	350.872.430,95
Hesap Sayısı	63.954
Yatırımcı Sayısı	57.293

Bedelsiz Sermaye Artırım

Bedelsiz Artırım İşlem Adedi	64
Kaydi İhraç Edilmiş Pay Adedi	6.115.954.552,469
Hesap Sayısı	873.476
Yatırımcı Sayısı	570.944

Temettü Dağıtımı

İşlem Adedi	112
Tahakkuk Eden Kaydi Pay Adedi	6.790.288.595,299
Dağıtılan Temettü Tutarı - YTL	1.571.045.649,15
Hesap Sayısı	1.378.521
Yatırımcı Sayısı	770.994

Üyeler, anlık olarak yatırımcı bazında borç alacak takibi yapabilmektedirler.

İMKB İşlemleri Sonrası Takas Amaçlı Transfer Hizmetleri

- İMKB'de gerçekleşen hisse senedi, özel sektör tahvili ve borsa yatırım fonlarına ilişkin alım satım işlemleri, hiçbir müdahaleye veya ilave operasyona gerek kalmaksızın, STP (straight-through-processing) süreçlerle sonuçlandırılmaktadır.
- Alım satım bilgilerinin netleştirme sonrası MKS'ye aktarılması ile, borç kapama ve alacak dağıtımları, herhangi bir manuel müdahaleye gerek olmaksızın otomatik olarak gerçekleştirilebilmektedir.
- Üyeler, işlem günü satış yapan yatırımcı kıymetlerine otomatik olarak blokaj uygulayabilmektedirler.
- Günlük ortalama 65.425 alım satım işlemi sonuçlandırılmakta; bu amaçla, MKS'de 228.990 adet talimat gerçekleşmektedir.
- En yüksek sayılı talimatın işlendiği gün, 1.553.792 talimat ile 01.09.2006 olmuştur.
- Üyeler, anlık olarak yatırımcı bazında borç alacak takibi yapabilmektedirler.
- Şartlı virman işlemlerinde kıymet hareketleri, Takasbank ile sağlanan entegrasyon sayesinde otomatik olarak gerçekleşmektedir.
- Ödünç Pay Senedi Piyasası işlemleri, Takasbank ile sağlanan entegrasyon sayesinde otomatik olarak gerçekleşmektedir.

Şartlı Virman

2006	Talimat Sayısı	Piyasa Değeri (YTL)
Ocak	17.162	12.691.438.422
Şubat	18.934	13.607.879.216
Mart	21.267	14.570.397.869
Nisan	16.378	13.089.339.220
Mayıs	22.520	15.875.404.969
Haziran	21.411	15.643.044.453
Temmuz	15.690	10.210.305.209
Ağustos	14.281	9.045.871.576
Eylül	14.191	8.998.522.038
Ekim	16.672	11.100.332.477
Kasım	16.663	11.172.529.828
Aralık	17.114	10.291.084.202
Toplam	**212.283**	**146.296.149.47**

Alacak Dağıtımı ve Borç Kapama

2006	Talimat Sayısı	Piyasa Değeri (YTL)
Ocak	403.683	18.363.012.093
Şubat	484.366	21.156.457.254
Mart	537.316	23.099.886.976
Nisan	443.821	19.229.711.923
Mayıs	467.653	20.419.517.833
Haziran	446.465	18.584.329.514
Temmuz	402.217	14.119.947.389
Ağustos	425.052	14.092.805.947
Eylül	424.907	14.108.725.926
Ekim	392.654	15.671.851.221
Kasım	451.814	16.171.271.679
Aralık	415.388	14.790.310.734
Toplam	**5.295.336**	**209.807.828.489**

Fon kurucuları ve katılma belgesi sahipleri, hızlı, ucuz ve güvenilir bir dağıtım ağına doğrudan erişim imkanı bulmuştur.

Fon Market

- MKS fon paylarının fon kurucusu dışında başka aracı kuruluşların müşterilerine dağıtım sağlanması için gerekli altyapıyı yatırım fonu kaydileştirmeleri ile birlikte devreye almıştır.
- Bu sayede yatırım fonu kurucuları bir yandan kendi yatırımcılarına isme saklama hizmeti verirken diğer yandan hızlı, ucuz ve güvenilir bir dağıtım ağına doğrudan erişim sağlamaktadırlar.
- Başka bir kurumun müşterilerine fon satışı yapabilmek için herhangi bir fon kurucusunun MKS'de yapması gereken tek işlem bir ekran aracılığıyla fonlarını dağıtabilecek MKK üyelerini belirlemektir. Bu aşamadan sonra kurucular iki değişik opsiyona sahip olmaktadırlar.
- Fon paylarının da yatırımcılara sunulan bilgilendirme hizmetlerinin kapsamında olması, yatırımcının kendi hesabının bulunduğu aracı kuruluş dışında bir kuruluşun kurucusu olduğu fonlara ilişkin bakiye ve hareket bilgilerine ulaşım sağlamakta, bu şekilde dağıtım ağının şeffaflığı da temin edilmiş olmaktadır.

MKS Üzerinden İletilen Alım Satım Emirlerinin Karşılanması

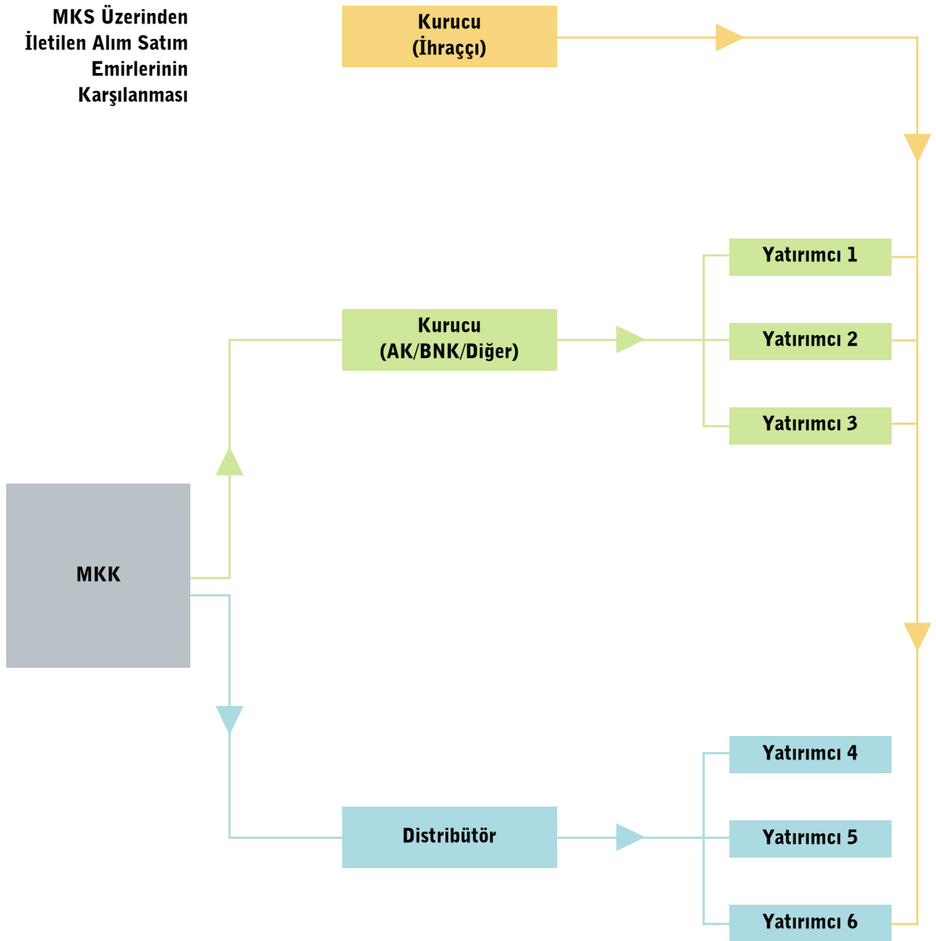

1 Distribütör kuruluşun fon alım/satım emirlerini ihraççı kuruma iletmesi

2 İhraççının emirleri onaylaması ile işlemin gerçekleşmesi

Karşı Kurumla MKS Dışında İletişime Geçip Doğrudan Diğer Kurum Hesaplarına/Hesaplarından Fon Alım Satım Şeklinde Transfer

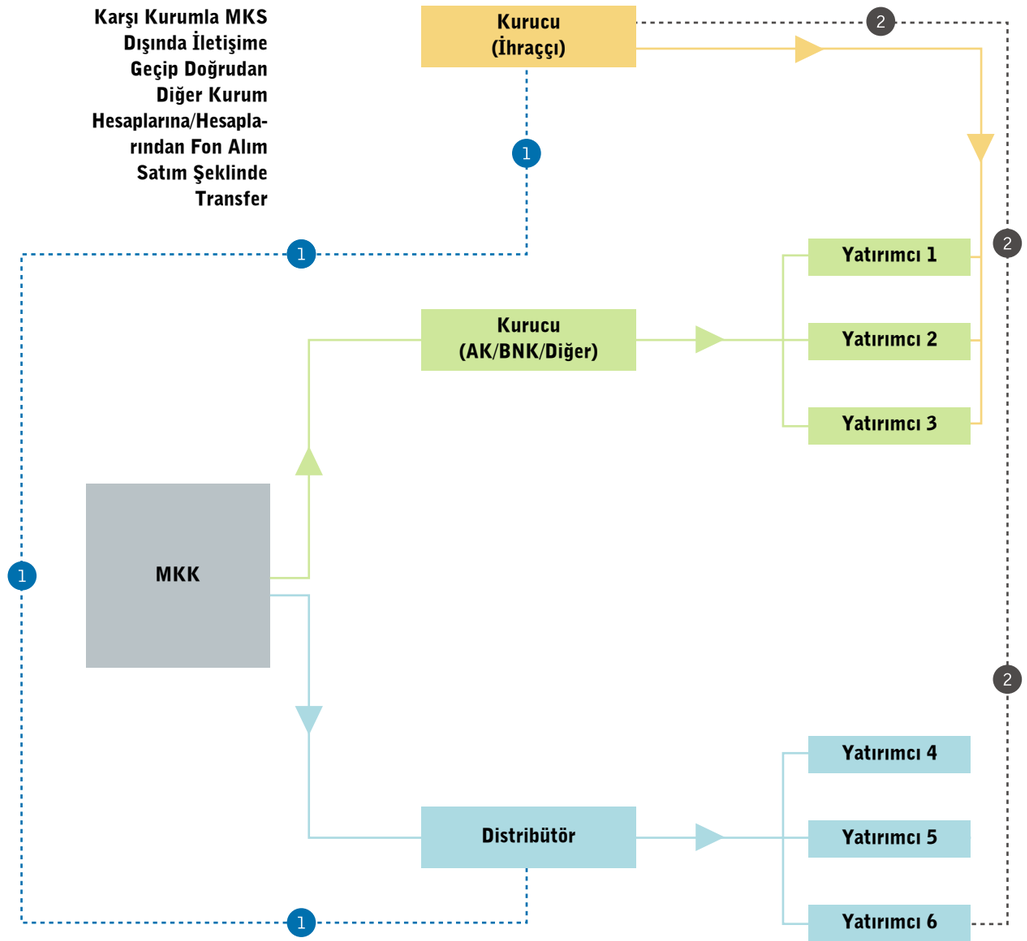

Fiyatlamada şeffaflık ve fiyatlandırmada servislerarası ayırım temel prensipler olarak benimsenmiştir.

Üye Hizmetleri

- MKS, üye çeşitliliği ve sayısı açısından ülkemizde mevcut benzer sistemler arasında öncüdür.
- 2005 yılında 517 olan üye sayımız, 2006 yılı sonunda 541'e yükselmiştir.
- Başta aracı kuruluş ve ihraççılar olmak üzere, portföy yönetim şirketleri, fon kurucusu sigorta şirketleri, katılım bankaları da dahil, sermaye piyasalarının aktörlerinin büyük çoğunluğu, MKS platformunda bir araya gelmektedir.
- Sistemde 2006 sonu itibariyle mevcut 1.880 kullanıcının, yardım masası fonksiyonu verilmiş elektronik posta adresleri ve telefonlar vasıtasıyla Kuruluşumuza ilettikleri her türlü soru ve sorunları, dakikalar içinde cevaplanmakta ve kullanıcılara destek sağlanmaktadır.
- Üyelerimizin kullanımına açılmış olan geliştirme takip yazılımı vasıtasıyla, MKS'ye ilişkin her türlü geliştirme talebi üyelerimiz tarafından iletilmekte ve Kuruluşumuzca yapılan değerlendirme sonucunda hızla uygulamaya aktarılmaktadır.
- Sürekli eğitim, üyelerimize sunduğumuz hizmetlerin en önemli parçasıdır. 2006 yılı içinde yeni üyemiz olan kurumlara üyelik öncesi eğitim yanında, 64 ihraççı kuruluşa talepleri üzerine eğitim verilmiştir. Ayrıca, MKS'de altyapı hazırlıkları tamamlanan DİBS'lere ilişkin uygulamalar hakkında toplam 187 kullanıcının eğitimi yıl içinde tamamlanmıştır.
- MKS'de kendi imkanları ile işlem yapmak istemeyen üyelerimize, başka üyelerimiz üzerinden işlem yapma imkanı tanınmaktadır. 2006 yılı içinde üyelerimize, işlemlerinin bir kısmını kendileri yürütürken diğer bir kısmını başka üyeye devretme imkanı da tanınmıştır.

2006 yılında, üyelerimize Merkezi Kaydi Sistem'den verilen toplam rapor sayısı 1.875.880 olmuştur.

Raporlama ve Bilgilendirme Hizmetleri

- MKS uygulamasında mevcut 101 değişik rapor ile, üyelerimizin anlık ve geçmiş tarihli bilgilere erişimi sağlanmaktadır. Ayrıca, talep eden üyelerimize, MKS'deki ham veriler analitik biçimde sunulmaktadır.
- Üyelerimiz dışında, düzenleyici ve denetleyici kurumlar, yargı organları, TSPAKB, TCMB, BDDK ve Hazine Müsteşarlığı gibi kurumlar da MKS verilerinden mevzuatın izin verdiği ölçüde yararlanma imkanına sahiptirler.
- Bilginin paylaşımında güvenlik ve hız, Kuruluşumuzun 2006 yılı çalışmalarına damgasını vurmuş; 2006, rapor çeşitliliğinin ve performansının artırılması çalışmalarının yürütüldüğü bir yıl olmuştur.
- 2006 yılında, üyelerimize MKS'den verilen toplam rapor sayısı 1.875.880 olmuştur.

En Çok Kullanılan Raporlar

Rapor İçeriği	Yıllık Adet
Yatırımcı Bazında Hisse Senedi Alım Satım Raporu	287.421
Hesap Bazında Bakiye Raporu	253.280
Kıymet Transfer Raporu	229.076
Dosya Aktarım İşlem Bilgi Raporu	219.601
Hesap Eşleşme Durum Raporu	212.556
Yatırım Fonu Toplu Alım Satım Raporu	107.958
Gerçekleşmemiş Kıymet Transfer Sorgu Raporu	61.490
Aracı Kurum Bazında Hisse Senedi Alım Satım Raporu	43.442
Üye Bazında Bakiye Raporu	40.837
Yatırımcı Bazında Bakiye Raporu	39.461
Rehin Teminat Değer Raporu	38.014

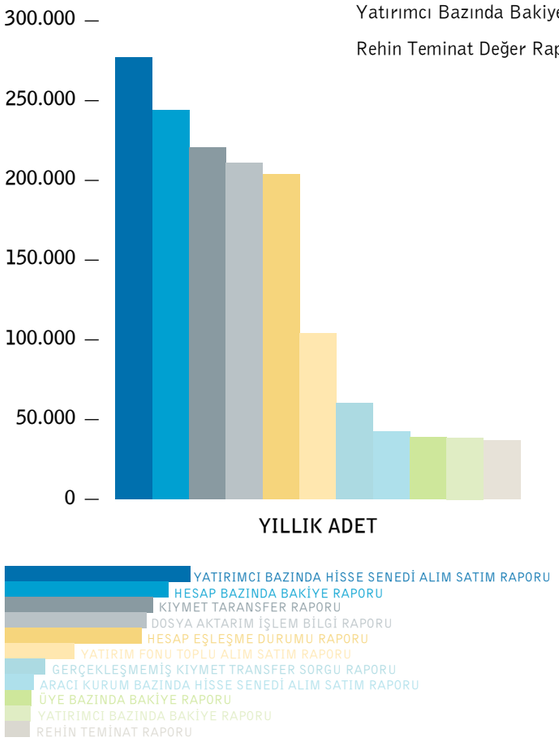

Aylık Rapor Adedi	
Ocak	115.685
Şubat	135.632
Mart	183.594
Nisan	165.134
Mayıs	181.460
Haziran	172.545
Temmuz	165.450
Ağustos	144.719
Eylül	149.258
Ekim	135.291
Kasım	156.372
Aralık	170.740
Toplam	**1.875.880**

MKK, Avrupa Merkezi Saklama Kurumları Birliği (ECSDA), Avrupa-Asya Borsalar Birliği (FEAS), Uluslararası Menkul Kıymet Hizmetleri Birliği (ISSA) üyesidir.



Dış İlişkiler ve Uluslararası Standartlar

- Kuruluşumuz, yurtiçinde üyelerimiz, düzenleyici ve denetleyici otoriteler, yatırımcılar, İMKB, Takasbank gibi pek çok farklı kurumun ortak buluşma noktası iken, yurtdışında da merkezi saklama fonksiyonunun uluslararası gelişme ve standartlara uyumunu sağlamak amacıyla farklı uluslararası organizasyonlara üye olmuştur.
- Kuruluşumuz, Avrupa Merkezi Saklama Kurumları Birliği (ECSDA), Avrupa-Asya Borsalar Birliği (FEAS), Uluslararası Menkul Kıymet Hizmetleri Birliği (ISSA) üyesidir.
- Merkezi saklama konusunda uluslararası kabul görmüş standartlara uyum bakımından Dünya Bankası ve IMF tarafından öngörülen "CPSS-IOSCO Recommendation Questionnaire" ve "IOSCO Disclosure Framework" dokümanları hazırlanarak Kuruluşumuz web sitesine koyulmuştur.
- Merkezi saklama kurumlarının derecelendirilmesi konusunda uzman bir kurum olan Thomas Murray ile Kuruluşumuzun derecelendirilmesi yönünde çalışmalar devam etmektedir.
- ECSDA tarafından öngörülen fiyat şeffaflığı, standart tek taraflı erişim ve birlikte işlerliğin sağlanması ve servislerarası ayrım ilkelerine dayalı Code of Conduct, temel prensipler olarak benimsenmiştir.
- "FEAS Takas ve Saklama Kurumları Çalışma Grubu"nun aktif bir üyesi olarak, muadil kurumlarla bilgi alışverişi ve işbirliği çalışmaları yürütülmektedir.
- Yabancı merkezi saklamacı kurumlar ile ikili ilişkiler yürütülmekte; ayrıca, talep eden üyelerimizin yabancı müşterilerinin, Kuruluşumuzun uygulamaları ve standartları konusunda bilgilendirilmeleri sağlanmaktadır.

CepBlokaj Projesi ile, yatırımcı çağrı merkezinden bağımsız olarak daha hızlı ve etkin işlem, düşük maliyet amaçlanmaktadır.



Yatırımcı Hizmetleri

CepBlokaj Projesi

Altyapısı hazır olan uygulama, yatırımcıların GSM telefonları ile SMS göndererek blokaj koyabilmelerine olanak sağlamak üzere 2007 yılında hizmete girecektir.

Proje ile, yatırımcı çağrı merkezinden bağımsız olarak daha hızlı ve etkin işlem, düşük maliyet amaçlanmaktadır.

Yatırımcı Gönderi Hizmetleri

- 2006 yılı içinde yatırımcılara 620 bine yakın sicil şifre gönderisi yapılmıştır.
- Her ay rastlantısal olarak seçilen 10.000 yatırımcıya çapraz kontrol amaçlı, bakiye mutabakatı sağlamak üzere gönderilen bakiye mektupları ile, sisteme ve kurumlara olan güven perçinlenmektedir.
- Sistemde eskiden gelen sicil almış yatırımcıların yeni hesap açma ya da güncellemeler ile MERNİS kontrollerinde bilgi uyuşmazlığı nedeniyle ayrıca oluşan ve birleştirilen çift sicillerden dolayı işlemle ilgili yatırımcılara bilgilendirme gönderileri yapılmaktadır.
- Tüm gönderiler, APS ile yapılmakta ve barkod uygulaması ile sistemden takip edilmektedir.

Anlık Bildirim Sistemi

- Yatırımcılara ücretsiz olarak belirledikleri işlem tercihlerine göre alım satım, virman, vb. işlemlerin anlık olarak SMS ve elektronik posta olarak bilgilendirme amaçlı gönderimine yönelik hizmetimiz devam etmektedir.
- Bildirimler, işlem gerçekleştiği andan itibaren 1 dakikanın altında sürelerde, yatırımcıya istenilen kanaldan iletilmektedir.

Hesap Açma İşlemleri

- 31.12.2006 tarihi itibariyle eşleşmiş ve hesaplarında kıymet ayrımına gidilmeksizin tüm bakiyeli hesaplardaki eşleşme oranı %92,03'tür.
- 31.12.2006 tarihi itibariyle eşleşmiş ve hesaplarında sadece yatırım fonu katılma belgesi bulunan hesapların eşleşme oranı %90,28'dir.
- Bakiyeli hesapların %75,28'i sadece yatırım fonu katılma belgesi içermektedir.

MKS'de hesap eşleşmelerinde MERNİS ve Maliye verilerinin kontrol edilmesinden dolayı MKS uygulamasının, bir yandan özellikle MERNİS uygulamasının yaygınlaşması ve başarıya ulaşmasına, diğer yandan üyeler tarafından açılan hesaplardaki T.C. Kimlik No bilgi eksikliğinin giderilmesine açık katkıları söz konusudur.



Başarılı değişim yönetimi sayesinde, yıl içinde yapılan uygulama değişiklik ve ilavelerinde herhangi bir sorun yaşanmamıştır. Çalışanlarımızın sistem ve altyapılar ile ilgili bilgileri tek bir noktadan izlemesini sağlamak ve stratejik kararlara ışık tutabilmek amacıyla bilgi yönetim sistemi devreye alınmıştır.

Teknoloji

Merkezi Kaydi Sistem

İşlem	2006 Toplam	Günlük Maksimum	Oluştuğu Tarih
Mesaj	4.086.626	91.243	28 Kasım
Talimat	147.702.451	1.545.522	1 Eylül
Talimatla Oluşan İşlem	160.402.416	1.569.160	1 Eylül
Hisse Senedi Alım Satım	16.831.792	115.674	7 Mart
Virman	3.034.712	59.554	9 Mayıs
Rehin Teminat	6.350.778	34.630	28 Mart
Yatırım Fonu Alım Satım	108.393.727	1.385.158	Eylül
Şartlı Virman	196.308	1.522	25 Mayıs
Hak Kullanım	2.285.743	354.306	2 Haziran
Oluşturulan Rapor	1.833.672	11.077	28 Mart
Oluşturulan Bildirim	301.904.167	3.352.892	31 Mart
Gönderilen Bildirim	6.976.324	43.703	21 Kasım
Toplam	600.570.119	5.689.663	31 Mart

Yıl içinde bazı günlerde, 1 saatlik zaman aralığında, veritabanındaki işlem sayısının, 1.600.000 mertebesine ulaştığı gözlenmiştir.

Performans

Performans, sürekli üzerinde çalışılan ve geliştirilmesine ara verilmeyen bir süreç olarak ele alınmaktadır. Performans artırma çalışmalarında, ilk aşamada mevcut yapı içinde mümkün olan iyileştirmelerin yapılması planlanmış ve bunlar, 2006 yılı içinde hayata geçirilmiştir. Performans artışının yeterli görülmediği durumlarda yapısal değişikliğe gidilmiştir. 2006 yılında, bakiye yapısı ile ilgili gerçekleştirilen değişiklik sonrasında, bakiye işlem ve raporlamasında yüksek performans artışı sağlanmıştır.

Uygulama Geliştirme

- 2006 yılında Merkezi Kaydi Sistem'de Hisse Senetleri ve Yatırım Fonları ile ilgili işlemlerde performans, güvenilirlik, kullanım kolaylığı gibi kullanıcıların sistemi kullanırken kendilerini daha rahat hissetmeleri için gerekli değişiklik ve geliştirmeler yapılmıştır.
- Bu kapsamda, özellikle sistemin kullanımında önemli yer teşkil eden bakiye bilgileri ve ilgili raporları üzerinde sürekli iyileştirmeler yapılmıştır.
- DİBS projesi yazılım geliştirme işlemleri, 2006 yılının ilk yarısında tamamlanmış olup, daha sonra gelen talepler doğrultusunda düzenlemeler yapılmıştır.
- Kullanıcılardan gelen istekler doğrultusunda yeni ekran ve raporlar geliştirilmiştir. 2006 yılında, uygulama geliştirme çalışmaları kapsamında yaklaşık 180.000 satır kod yazılmıştır.
- Bilgi Hayat Döngüsü Yönetimi (Information Life Cycle Management) ile ilgili araştırma ve çalışmalar çerçevesinde belirlenen yapıların bir bölümü devreye alınmış olup, diğer çalışmalar 2007 yılı için projelendirilmiştir.
- MKS raporlarının ortak bir yapıdan geçirilerek alınabilmesi doğrultusunda çalışmalar yapılmıştır. Tüm raporlara zip desteği eklenmiştir.

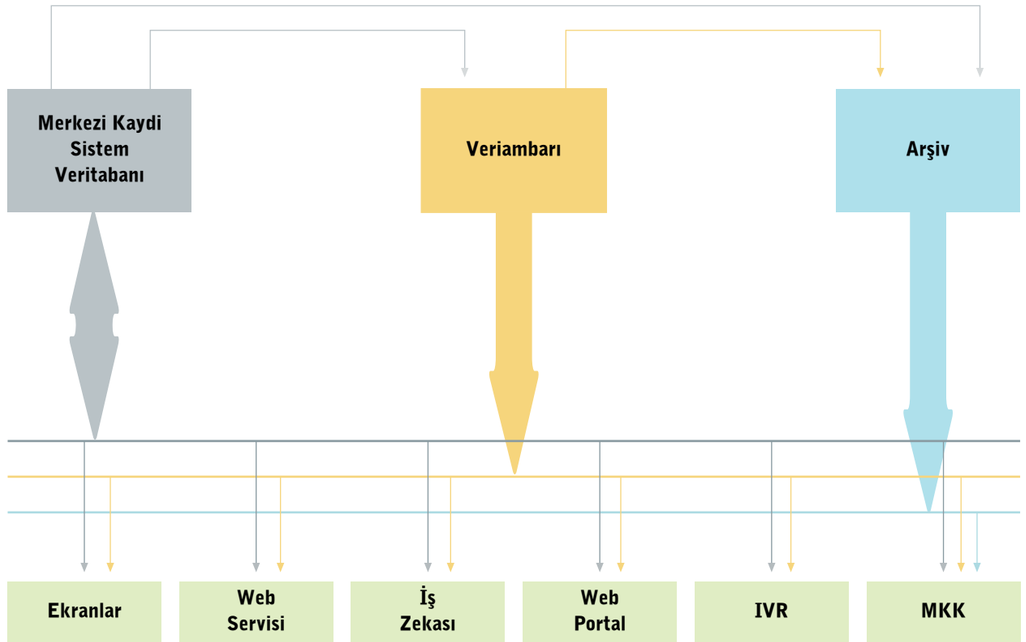

- Dinamik hata mesajlarının atılabilmesi ve bunun sonucunda kullanıcıların daha bilgilendirici hata mesajları almaları sağlanmıştır.
- Performans takip sisteminde hazırlanan dashboard'lar üzerinden performans takibi yapılmaktadır.
- Problem raporlama ve istek takip sistemi JIRA ile ilgili geliştirmeler yapılmıştır. Hazırlanan plug-in, dünyadaki tüm JIRA kullanıcılarının kullanımına sunulmuştur. Sistem, üyelerimizin, Takasbank'ın ve kurumiçi kullanıcıların, sorun veya isteklerini hızlı bir şekilde iletmelerini ve yanıt almalarını sağlamıştır.
- Sürüm yönetiminin başarılı bir şekilde gerçekleştirilmesi sonucunda, yıl içinde yapılan uygulama değişiklik ve ilavelerinde herhangi bir sorun yaşanmamıştır. Benzer şekilde, değişiklik yönetiminin etkin yapılması dolayısıyla, altyapının bileşenlerindeki patch, firmware, donanım ve yazılım yükseltme ve güncellemelerinin kullanıcıları etkilemeden yapılması sağlanmıştır.



Teknolojik Altyapı ve Operasyon

- Bilgi güvenliği ile ilgili yapılan çalışmalarda uluslararası standartlar baz alınmıştır. ISO 17799 Part I / Part II ve ISO 27001 güvenlik standartlarına uyulmaktadır.
- Güvenlik açıklarının tespiti ve düzeltilmesi amacı ile periyodik olarak güvenlik tarama hizmeti alınmaktadır.
- Sistemlerin düzgün ve düzenli çalışmaları ve kaynak kullanımları farklı yöntemler kullanılarak izlenmektedir.
- Bilgi güvenliğini en üst seviyede tutmak için devamlı olarak güvenlik politikaları geliştirilmekte ve uygulanmaktadır.
- Kuruluşumuz çalışanlarının bilgi güvenlik faaliyetlerine katkıda bulunması için periyodik farkındalık eğitim programları düzenlenmektedir.
- Kuruluşumuzda bilgi güvenliği ve fiziksel güvenlik konularında çalışmaları koordine eden bir güvenlik komitesi bulunmaktadır.
- Bilgi güvenliği konusundaki saldırılar ve önleme yöntemleri geliştirilmiş olup güncelliği devamlı kontrol edilmektedir.
- Çeşitli işletim sistemlerindeki sunucuların ve ilgili uygulamaların güvenli olması için kurallar tanımlanmıştır. Bu sistemlerin güvenliğinin kontrol altında tutulması amacıyla, devamlı olarak izleme ve güncelleme işlemleri yapılmaktadır.
- Prosedürlerin geliştirilmesi ve uygulanması konusundaki çalışmalar sürdürülmüştür.
- Veritabanı ile ilgili gerekli patch'ler, düzenli olarak önce test ortamında denenmiş, sonra üretim ortamına uygulanmıştır.
- Üretim ortamı veritabanı sunucularında kaynak sorunu yaşanmaması amacıyla, Process Resource Manager (Süreç Kaynak Yöneticisi) kullanımı ile işlemciler kontrol altında tutulmuştur.
- Üretim ortamı veri saklama ve işleme üniteleri ve iletişim ağı, her noktadan, gerçek zamanlı olarak, 7X24 esasında gözetim altında tutulmuştur.
- Olağanüstü Durum Merkezi'ne, Takasbank'ın Acil Durum Merkezi'ne, TCMB EMKT bağlantısı ve yedekliliği için gerekli veri hattı tesisleri tamamlanmıştır. İş Sürekliliği Merkezi'ne internet bağlantısı tesisi sağlanmıştır.
- Yatırımcıların ve ihraççı şirketlerin kullandığı internet hatlarının servis kalitesinin sürekliliği çerçevesinde yedekli yapıda kapasite artırımına gidilmiştir.
- Kuruluşumuz ile Takasbank arasındaki veri hatlarının, herhangi bir sorun durumunda, çalışan hatta otomatik geçiş yapabilmesi sağlanmıştır.
- Kuruluşumuz ile Takasbank arasındaki veri hatlarının karasal olmayan yöntemlerle yedeklenmesi için çalışmalar sürdürülmüştür.
- Güvenlik sertifikasyon (ISO 27001) süreci ile ilgili hazırlıklar ve araştırmalar yapılmıştır.
- Güvenlik duvarı ve güvenlik sistemlerinin en son düzeyde olması sağlanmış; kurallar ile ilgili detaylı iyileştirme ve geliştirme çalışmaları yapılmıştır.
- Antivirüs, anti-spyware, IDS ve kişisel güvenlik duvarı bileşkesi olan bir ürün kullanımı ile tüm PC'ler daha güvenli hale getirilmiştir.
- Klima ve UPS'lerin tek bir merkezden kontrolü sağlanmıştır.
- TCMB EVAS sisteminin kullanılmasına başlanmıştır.

Veriambarı ve İş Zekası

- Son kullanıcıların kendi raporlarını tasarlayabilecekleri ve kullanabilecekleri altyapı oluşturulmuştur.
- SPK, İMKB, Takasbank, Merkez Bankası günlük, haftalık, aylık ve yıllık raporları, otomatik hale getirilmiştir.
- Bilgi Yönetim Sistemi'nin altyapısını oluşturan metriklerin veriambarında oluşturulması tamamlanmıştır.
- Aracı Kuruluşlar ve İhraççı Bakiye Bildirimleri, PDF halinde veriambarı ortamından alınmaya başlanmıştır.
- Gelir işlemlerine konu olacak aylık ve yıllık hareket ve saklama bakiyeleri veriambarı ortamından alınmaya başlanmıştır.

Bilgi Yönetim Sistemi (MIS)

Kuruluşumuzdaki çalışmaların, sistemlerin ve altyapılar ile ilgili bilgilerin tek bir noktadan gözlenmesi ve takip edilmesi ile stratejik kararlara yol göstermesi hedeflenmiştir. Bu kapsamda, Doküman Yönetim Sistemi, İş Akış Sistemi, Bilgi Yönetim Sistemi'nin kullanımı planlanmıştır. Bu sistemlerin etkin kullanımı için 2006 yılında çalışmalar yapılmış olup, Bilgi Yönetim Sistemi, in-house bir uygulama olarak geliştirilip işletime açılmıştır.

Sistem Entegrasyonu

- Dünya standartlarına bağlı kalınarak geliştirilen sistem entegrasyonu yapısı ile, straight-through processing (STP) çözümlerine uygunluk ve WSDL kullanımı ile, günümüzde yaygınlaşmaya başlayan SOA, BPEL ve ESB gibi kavram ve platformlarda çalışabilirlik sağlanmıştır.
- Apache tarafından desteklenen Axis2 yeni nesil web servis platformu kullanılarak, web servisleri konusunda güncel teknolojinin kullanım olanağı yaratılmıştır. Performans artışı ve yönetim kolaylığı ile birlikte, mevcut ve gelişmekte olan standartlara da uyumluluk sağlanmıştır.
- Sistem entegrasyonu uygulaması, bir üyemizde modüler olarak devreye alınmış; entegrasyon yoluyla erişim talep eden üç üyemiz ile testler planlanmıştır.

Veri Portalı

İntranet ve internet sitelerimizin yenilenmesi çalışmaları kapsamında portal projesi başlatılmıştır. Gereksinim analizi çalışmaları tamamlanan portal projemiz, 2007 yılında işletime açılacaktır.

İş Sürekliliği Merkezi ve Olağanüstü Durum Merkezi

İş Sürekliliği Merkezi ve Olağanüstü Durum Merkezi için Eylül ayında Takasbank ve bazı üyelerimizin katılımı ile İş Sürekliliği testi yapılarak başarılı sonuç alınmıştır.

Merkezi Kaydi Sistem, sahteciliğin önlenmesi, hak sahipleri ile kayıtlardaki hak sahipleri arasında uyumun sağlanması, hak sahipliğine ilişkin devir zincirinin kesintisiz kayıt altına alınması gibi, piyasanın hukuki işleyişi için gerekli temel güvenceleri sağlamıştır.

Hukuki Hizmetler

Kaydi sistemle birlikte, 21. yüzyıl ihtiyaç ve teknolojisine uygun kağıtsız kıymetli haklar sistemine geçilmiştir. Kaydi sistem, sahteciliğin önlenmesi, gerçek hak sahipleri ile kayıtlardaki hak sahipleri arasında uyumun sağlanması, hak sahipliğine ilişkin devir zincirinin kesintisiz kayıt altına alınması gibi, piyasanın hukuki işleyişi için gerekli temel güvenceleri sağlamıştır.

2006 yılı içinde özelde sermaye piyasasındaki düzenlemelerin geliştirilmesi çalışmalarına Kuruluşumuzun katkısı artarak devam etmiştir. Sermaye piyasalarına ilişkin Avrupa Birliği direktiflerinin mukayeseli analizi yapılmıştır. Uluslararası konvansiyonların çalışmaları ve raporları değerlendirilmiştir. Değişen vergi mevzuatımız çerçevesinde gerek Kuruluşumuzun gerek üyelerimizin yükümlülüklerinin tespitine yönelik çalışmalar yapılmıştır. Bu bağlamda Kuruluşumuz tarafından Yeni Sermaye Piyasası Kanunu Tasarı Taslağı, Türk Ticaret Kanunu Taslağı, Konut Finansman Sistemine İlişkin Çeşitli Kanunlarda Değişiklik Yapılmasına İlişkin Kanun Tasarısı, Merkezi Kayıt Kuruluşu'nun Kuruluş, Faaliyet, Çalışma ve Denetim Esasları Hakkında Yönetmelik, Yatırımcıları Koruma Fonu Yönetmeliği, Kaydileştirilen Sermaye Piyasası Araçlarına İlişkin Kayıtların Tutulmasının Usul ve Esasları Hakkında Tebliğ, Karaparanın Aklanmasının Önlenmesine Dair Kanunun Uygulanmasına İlişkin Yönetmelikte Değişiklik Yapılması Hakkında Yönetmelik Taslağı, Bilgi Belge ve Açıklamaların Elektronik Ortamda İmzalanarak Gönderilmesine İlişkin Esaslar Hakkında Tebliğ Taslağı hakkında çalışmalar yapılmıştır. Söz konusu mevzuat çalışmaları yanında, Avrupa Birliği Eşleştirme Projesi (Twinning Project) "Clearing Settlement" ve "Financial Collateral" Çalışma Grubu, Avrupa Birliği eşleştirme projesi (Twinning Project) Yatırımcıları Koruma Fonu Düzenlemeleri Çalışma Grubu toplantılarına katılınmıştır.

Kuruluşumuza bildirilen icra takiplerinde üyelerle mutabakat sağlanmasına dayalı bir iş modeli oluşturulmuştur. Bu bağlamda, hukuki işlemlere ilişkin Kuruluşumuz iş modeli, alacaklı, borçlu ve üye haklarının korunmasına hizmet eder nitelikte hazırlanmıştır. 2006 yılında, adli ve idari merciler tarafından gönderilen haciz bildirileri, Kurul tarafından gönderilen işlem yasakları yanında, düzenleyici kurumların bilgi talepleri de karşılanmıştır. Kuruluşumuza, 2006 yılında, toplam 42.065 kişi/kurum adına 5278 adet haciz bildirisi/malvarlığı araştırması gönderilmiştir. Söz konusu bildirimler çerçevesinde işlem tesisi, ilgili mercilere yanıt verilmesi ve üyelerin bilgilendirilmesi Kuruluşumuz tarafından yapılmıştır. Hukuki işlemlere ilişkin söz konusu hizmetler, Kuruluşumuz tarafından ücretsiz olarak verilmektedir. Diğer yandan, kaydi sermaye piyasası araçlarına ilişkin her türlü haciz ve tedbir işleminin üyeler tarafından elektronik ortamda uygulanabilmesine imkan tanınmıştır.

Gerek Sermaye Piyasası Kanunu'nun geçici 7'nci maddesi uyarınca mahkemelerden ya da ihraççılar tarafından Kuruluşumuza bildirilen sermaye piyasası araçları hakkında verilen ödeme yasağı veya iptal kararları çerçevesinde, gerekse sermaye piyasası araçlarının iptaline / ödeme yasağı koyulmasına ilişkin Ticaret Sicili Gazetesi'nde yayımlanan ilanlar çerçevesinde, nezdimizdeki kayıtlar güncellenerek hak kaybına neden olunması önlenmiştir.

Kaydi sistemde genel kurullara katılım ve blokaj uygulamasına ilişkin olarak yapılacak mevzuat çalışmalarına yön vermek ve uygulamayı şekillendirmek amacıyla üyeler ve çeşitli kurumlarla anket çalışması yapılmıştır.

Her ay risk yönetim prensiplerine göre seçilen yatırımcılara kontrol amaçlı olarak gönderilen bakiye mektupları ile sisteme ve kurumlara olan güven perçinlenmektedir.

Risk Yönetimi

Endüstri veya iş kolundan bağımsız olarak riskler, iş ve süreçlerin ayrılmaz bir parçası durumundadır. Son dönemlerde bu gerçekten hareket eden şirket yönetişim modelleri, iyi bir risk yönetimini, bütün işletmelerin olduğu kadar özellikle finansal kuruluşların hayati fonksiyonlarından biri olarak kabul etmektedir.

Bu doğrultuda, Kuruluşumuzun kurulduğu günden beri, en üst kademeden en alt kademeye kadar özümsenmiş bir risk yönetim bilinci, kurum kültürümüzün ayrılmaz bir parçası olarak benimsenmektedir. Bu bilincin somut adımları olarak, dünyada halen kullanılmakta olan gelişmiş şirket yönetişim yaklaşımları ve özellikle COSO ve Basel risk yönetim modelleri esas alınarak, Kuruluşumuzun güvenlik, iç kontrol ve risk yönetimi faaliyetlerini tanımlayan ve yönlendiren risk yönetim prosedürleri geliştirilmiştir.

Bu kapsamda, risk yönetimi, Kuruluşumuzun amaç ve hedeflerini gerçekleştirmeye yönelik temel faaliyet, sistem ve süreçlere ilişkin riskleri belirleyen; bu riskleri olasılık ve etkilerine göre değerlendirmeye tabi tutan; söz konusu risklerin kontrol edilmesine yönelik prosedürler geliştiren ve bunların uygulanmasını sağlayan; uygulama sonuçlarını izleyerek yeniden değerlendirme yapan ve sonuçları raporlayan temel süreç ve aşamalardan oluşmaktadır. COSO ve Basel risk yönetim yaklaşımları çerçevesinde Kuruluşumuzda her yıl, ilgili çalışanlar tarafından, yaptığı işe ait riskleri ve bu risklerin kontrollerini içeren risk ve kontrol özdeğerlendirme formları hazırlanmakta ve bu formlardan Kuruluşumuzun risk analizi çıkarılmaktadır. Bu risk analizleri yardımı ile, risk yönetim birimimizin yönetim ve kontrolünde, bütün çalışanlarımızın katılımıyla, tüm faaliyetlerimizi kapsayacak şekilde, ana faaliyetlerden destek hizmetlerine kadar Kuruluşumuzdaki her fonksiyon veya birim, kendi faaliyetlerinden kaynaklanan riskleri yönetmektedir. Bu amaçla, risk yönetimi tarafından, ilgili birimlere gerekli destek, danışmanlık ve eğitim hizmetleri verilmektedir.

Teknolojinin sağladığı imkanlardan yararlanılarak Kuruluşumuzun tüm faaliyet, sistem ve süreçleri gözetim ve denetim altında tutulmaktadır. Ayrıca, bölüm bazında hazırlanan ayrıntılı denetim ve kontrol programları çerçevesinde, Kuruluşumuzdaki her birimin her yıl iç kontrol sistemi değerlendirme ve iç denetim çalışmaları yapılmaktadır.

Genel risk yönetim faaliyetlerinin yanında, Kuruluşumuzun ana fonksiyonu olan kaydileştirme faaliyetinin teknolojiye dayandığı gerçeğinden hareketle, BT risklerinin yönetimi amacıyla, risk yönetim birimi içinde ayrı bir BT risk yönetim grubu bulunmaktadır. Kuruluşumuz faaliyetleri ile ilgili riskler, COBIT, ITIL ve ISO gibi uluslararası BT güvenlik ve risk yönetim yaklaşımlarından yararlanılarak geliştirilen BT risk yönetim prosedürleri çerçevesinde yürütülmektedir.

Kuruluşumuzdaki her bölümün katılımı ile faaliyette bulunan güvenlik komitemizde, Kuruluşumuzun bilgi ve fiziksel güvenliği ile ilgili çalışmalar koordine edilmektedir. Ayrıca, komitemiz tarafından, tüm çalışanlarımıza, periyodik olarak, dünyadaki son gelişmeler ışığında, güvenlik konularında bilinçlendirme ve bilgilendirme eğitimleri verilmektedir.

Yukarıda açıklanan risk yönetim süreçlerine ilave olarak, Kuruluşumuzda faaliyet, süreç ve sistemlerden kaynaklanacak risklerin kontrol edilmesi amacıyla tedarikçilerden destek ve bakım hizmeti alınması, çeşitli risklere karşılık sigorta poliçeleri (mesleki sorumluluk, cihaz ve makine sigortası gibi) yaptırılması, iş sürekliliği ve acil durumlara yönelik teknolojik yatırımlar yapılması ve iş sürekliliği planlarının geliştirilmesi, fiziksel ve bilgi sistemlerinin güvenliğine yönelik teknolojik ürünler tedarik edilmesi gibi birçok risk yönetim araç ve teknikleri kullanılmaktadır.





Sonuç olarak, gelişmiş ülke menkul kıymet saklamacı kuruluşları standartlarını referans alan bir yaklaşımla, Kuruluşumuzda aşağıdaki risk yönetim ve kontrol standartları uygulanmaktadır:

- Tüm çalışanlarımızın kullanımına açık tutulan yazılı güvenlik, iç kontrol ve risk yönetimi politika, prosedür ve rehberleri
- Fiziksel mekanlar ile kaydi sistem ortamına yetkisiz erişimleri önlemeyi amaçlayan fiziksel ve mantıksal giriş ve erişim kontrolleri
- Kaydi sistem donanım ve yazılımlarının elverişliliği ve güvenilirliği ile kaydi sistem verilerinin doğruluğu ve gizliliğinin sağlanmasına yönelik kontroller
- Kaydi sistem hizmetlerinin kesintisiz verilmesini sağlamaya yönelik olarak, yazılım ve donanım tedariki ve yönetimi, kaydi sistem üretim ortamının yedeklenmesi ve geri dönüşü hedefleyen sistem ve iş sürekliliği planları
- Kaydi sistem üretim ortamındaki değişikliklerin kontrolü ve problem yönetimi konusunda katı prosesler ile bu üretim ortamına implementasyonundan önce her türlü değişiklik ve yeni tasarımların işlevsellik ve gereksinim testinin yapılmasını sağlayan sistem geliştirme prosedürleri
- Kaydi sistem veritabanı ortamının yönetimi ve veri yönetimi konusunda katı kontroller
- Üyelerimizin kullanımına açık tutulan kaydi sistem yazılı iş ve işlem kuralları, kullanıcı kılavuzları ile üyelerimizin yetki ve sorumluluklarını belirleyen üyelik taahhüt ve sözleşmeleri
- Kuruluşumuzu önemli risklere karşı korumayı amaçlayan kapsamlı bir sigorta programı

Merkezi Kaydi Sistem'in, TÜBİTAK tarafından "Maliyet Düşürücü ve Standart Yükseltici Mahiyette Yeni Tekniklerin Uygulanması" ve "Özgün Yazılım Tasarımı" kategorisinde değerlendirilmesi sayesinde proje maliyetlerinde önemli avantajlar sağlanmıştır.



İnsan Kaynakları, İdari ve Mali İşler

Kuruluşumuz hizmetleri, 31.12.2006 itibariyle 37 bayan ve 83 erkek olmak üzere toplam 120 kişi ile yürütülmekte olup, çalışanların %80'i lisans, lisans üstü veya doktora düzeyinde eğitimli ve %83'ü İngilizce, Almanca ve Fransızca dillerinden en az birini bilmektedir. Bunun yanında, çalışanların %50'si, daha önce sektörün (SPK, İMKB, Takasbank, aracı kuruluşlar, ihraççı kuruluşlar, diğer kamu kurum ve kuruluşları gibi) değişik alanlarında görev yapmış ve tecrübelerini Kuruluşumuza aktarmış kişilerden oluşmaktadır.

Çağdaş insan kaynakları politikaları doğrultusunda, mevcut insan kaynağının yasal ve özlük işlemlerinin yanı sıra mesleki eğitimleri ile sağlık ve sosyal alandaki ihtiyaçlarının giderilmesine yönelik faaliyetlerde bulunulmuştur. Bu bağlamda, çalışanlarımızın, iş ve teknoloji dünyasındaki son gelişmeleri takip amacıyla ulusal ve uluslararası eğitim, toplantı ve konferanslara katılımı sağlanmıştır.

MKK personeli, 4857 sayılı İş Kanunu'na tabi olarak istihdam edilmektedir. Personel ücret ve sosyal hakları, Sermaye Piyasası Kurulu tarafından onaylanan MKK Personel Yönetmeliği ve bu Yönetmeliğe göre yapılan diğer düzenlemeler çerçevesinde belirlenmektedir.

28 Haziran 2006 tarihinde Esma Sultan Yalısı'nda, sektör temsilcileri olan yaklaşık 500 seçkin davetlinin katıldığı bir tanıtım organizasyonu yapılmıştır. Organizasyonda, Kuruluşumuzu ve Merkezi Kaydi Sistem'i tanıtıcı sunumlar yapılmış, emeği geçenler anılarak plaket töreni düzenlenmiştir. Bu organizasyon, yazılı ve görsel basında geniş yer bulmuş ve bu sayede, ülkemiz çapında kamuoyu önemli ölçüde bilgilendirilmiştir.

Merkezi Kaydi Sistem'in, "Maliyet Düşürücü ve Standart Yükseltici Mahiyette Yeni Tekniklerin Uygulanması" niteliği ile TÜBİTAK nezdinde yapılan "Ar-Ge Desteği" başvurusu, seçkin bilim insanlarının titiz inceleme ve değerlendirmeleri sonrasında, desteklenmeye değer bulunmuş ve kabul edilmiştir.

Devlet iç borçlanma senetlerinin kaydileştirilmesi sürecinin devam ettiği bu dönemde, başta Merkezi Kaydi Sistem bilgi işlem altyapısına ilişkin olmak üzere, Kuruluşun ihtiyacı olan mal ve hizmet alımları gerçekleştirilmiş, yatırımları sürdürülmüştür.

Merkezi Kaydi Sistem'in faaliyete geçmesi ile birlikte, saklama komisyonlarına ilişkin tarifelerde büyük indirimler yapılmış, sistemin diğer avantajlarının yanı sıra mali avantajları da yatırımcı ve üyelere yansıtılmıştır. Bununla birlikte, maliyet yönetimindeki etkin yapılanma ile, 2006 yılı rasyolarında açıkça görüldüğü üzere sağlam ve verimli bir mali yapı oluşturulmuştur.

2005 yılından devreden 4.337 bin YTL ve yıl içinde yeni yapılan 818 bin YTL ile birlikte toplam 5.155 bin YTL olan leasing borç stoku, 2.899 bin YTL ödenmek suretiyle 2006 yılı sonunda 2.256 bin YTL'ye gerilemiştir.



Başlıca Finansal Göstergeler

	2006	2005	2004
Bilanço			
Aktif Toplamı	**18.332.222**	**10.675.415**	**11.002.064**
Dönen Varlıklar	11.440.683	3.100.393	7.756.374
Duran Varlıklar	6.891.539	7.575.022	3.245.690
Pasif Toplamı	**18.332.222**	**10.675.415**	**11.002.064**
Özsermaye	14.314.577	6.024.903	8.003.015
Yabancı Kaynaklar	4.017.645	4.650.512	2.999.049
Net Dönem Kârı	**8.289.674**	**-1.978.112**	**2.965.104**
Gelir Tablosu			
Esas Faaliyet Gelirleri	**24.405.169**	**3.664.591**	**7.271.815**
Hizmet Maliyeti	-10.761.351	-1.957.667	-1.811.611
Diğer Gelirler	779.237	570.380	251.202
Brüt Faaliyet Kârı	14.423.055	2.277.304	5.711.406
Faaliyet Giderleri	**-5.026.181**	**-4.677.918**	**-2.589.546**
Esas Faaliyet Kârı	9.396.874	-2.400.614	3.121.860
Diğer Gelirler/Giderler	198.722	441.083	337.506
Dönem Kârı/Zararı	9.595.596	-1.959.531	3.459.366
Vergiler	-1.305.922	-18.581	-494.262
Net Dönem Kârı	**8.289.674**	**-1.978.112**	**2.965.104**
Finansal Oranlar			
Likidite			
- Dönen Varlıklar / Kısa Vadeli Borçlar	3,86	1,10	4,34
Kârlılık Oranları			
- Faaliyet Kârı / Toplam Aktifler	0,51	-0,22	0,28
- Faaliyet Kârı / Özsermaye	0,66	-0,40	0,39
Finansal Kaldıraç			
- Toplam Borçlar / Toplam Varlıklar	0,22	0,44	0,27
Finansman Oranı			
- Özsermaye / Toplam Borçlar	3,56	1,30	2,67
- Özsermaye / Toplam Aktifler	0,78	0,56	0,73
Aktiflerdeki Büyüme	%72	%-3	%630
Personel Bilgileri (Kişi)	120	95	50

Yatırımcıları Koruma Fonu mevzuatının AB müktesebatı ile uyumlulaştırılması konusunda yapılan çalışmalar tamamlanmıştır. Düzenlemelerin yasalaşmasıyla birlikte tüm sermaye piyasası araçları koruma kapsamına alınacak ve bu sayede yatırımcılar açısından güvenli bir sermaye piyasası oluşacaktır.

Yatırımcıları Koruma Fonu Hizmetleri

Yatırımcıları Koruma Fonu (Fon), Sermaye Piyasası Kanunu uyarınca MKK tarafından idare ve temsil olunmaktadır. Sermaye Piyasası Kurulu tarafından tedrici tasfiyelerine karar verilen aracı kurumların tasfiye işlemleri ve mevzuatla verilmiş diğer görevler, MKK tarafından Fon adına ilgili mevzuat hükümleri çerçevesinde yürütülmektedir.

2006 Yılı Fon Gelirlerinin Dağılımı

Gelir Unsurları	Tutar (YTL)	Gelir Oranı (%)
Yıllık Ödentiler	6.346.067	31,74
Kurul Tarafından Verilen İdari Para Cezaları (01.06.2005 öncesi olup, Kabahatler Kanunu'na tabi olmayan)	251.337	1,26
Fon Varlığının Değerlendirilmesi İle Elde Edilen Gelirler	13.238.648	66,21
Diğer Gelirler	158.861	0,79
Toplam	**19.994.913**	**100**

Fon gelirleri, yasa uyarınca aracı kuruluşların yatırdıkları yıllık ödentiler, Fon varlığının getirisi ve diğer gelirlerden oluşmaktadır. Fon, sermaye piyasası sektöründeki kaynaklar ile yukarıda belirtilen tüm görevleri yerine getirirken, genel bütçeden herhangi bir pay almamaktadır.



Fon'un oluşturulmasının temel amacı, aracı kurumların mali durumlarının bozulması nedeniyle, yatırımcıların hisse senedi işlemlerinden kaynaklanan zararlarını tazmin edecek bir sistemin yaratılması; bu sayede, sermaye piyasalarına olan güvenin artırılmasıdır.

Fon varlığının başlangıç kaynağı olan 10.000.000 YTL, İMKB tarafından, 2001 yılı içinde Fon hesabına yatırılmıştır.

Yatırımcıları Koruma Fonu Mevzuatının AB Müktesebatı ile Uyumlulaştırılması
Sermaye piyasalarımızın küreselleşen finansal piyasalara entegrasyonunun sağlanması, en küçük tasarrufun bile ülke ekonomisine olan katkısının artırılması, yatırımcı mağduriyetlerinin önlenmesi, yatırımcıların varlıklarının güvence altına alınabilmesi ile yerli ve yabancı yatırımcıların piyasalarımıza güvenlerinin artırılması için, uluslararası gelişmeleri yakından takip etmek ve ilgili standartları ülkemizde de uygulamak amacıyla, Yatırımcıları Koruma Fonu tazmin kapsamının genişletilerek yatırımcıların tüm sermaye piyasası işlemlerinin kapsama alınması ve daha etkin koruma sağlayan yatırımcı tazmin sisteminin geliştirilmesi kaçınılmazdır.

Yatırımcıları Koruma Fonu'nun tedrici tasfiye (tazmin) sisteminde görülen başarısının hisse senetleri sahasında kalmaması, koruma kapsamı genişletilerek diğer finansal araç yatırımcıları için de güvence mekanizması oluşturulması ve yatırımcıların güven içinde piyasada işlemlerini sürdürebilmeleri, "yatırımcıların her alanda korunması" ve "sermaye piyasalarında güven ve şeffaflık" ilkeleriyle gerçekleşecektir.

AB tarafından mali olarak desteklenen eşleştirme projesi, aynı zamanda sermaye piyasaları alanında bir ilk olup, sermaye piyasaları mevzuatımızın, AB müktesebatı ile uyumu amaçlanmaktadır. Avrupa Birliği direktifleri; yatırım şirketleri, menkul kıymetler ve yatırım fonları ile ilgili şartları düzenleyerek, Birlik içinde tek menkul kıymet pazarı oluşturmayı hedeflemektedir. AB müktesebatının eşleştirilmesi projesi (Twinning Project), uyum çabalarının desteklenmesi ve AB sermaye piyasaları standartlarına tam uyumun sağlanmasına yönelik çalışmalardan oluşmaktadır.

Türk ve Federal Alman kurumları arasındaki işbirliği, Avrupa Komisyonu'nun idareler arasında kurulan uzun vadeli ortaklıklara dayalı işbirliği aracı olan bir eşleştirme projesi aracılığıyla yürütülmektedir. Bu çerçevede, Yatırımcıları Koruma Fonu mevzuatının AB müktesebatı ile uyumlulaştırılması konusunda mevzuat değişikliğine gidilmiştir. AB müktesebatı ile Yatırımcıları Koruma Fonu mevzuatının uyumlulaştırılması çerçevesinde, katılım zorunluluğu, finansal enstrümanlar, yatırım hizmetleri, zaman temelinde koruma kapsamı, koruma kapsamı periyodu, kara para, koruma kapsamı limiti, koruma kapsamı dışında bırakılanlar, tazmin sistemine üye kuruluşların ihlallerine karşı önlemler, koruma kapsamında yatırımcıların müşterek ve ortak hesapları, zaman sınırlamaları, yatırımcının bilgilendirilmesi ve ilanlar, halefiyet, yatırımcının hukuki hakları, vb. konular ele alınmıştır.

Fon'un koruma kapsamına dahil finansal araçlar, tazmin sisteminin ne zaman hangi şekilde devreye gireceği, AB direktifleri çerçevesinde belirlenmiş olup, AB mevzuatıyla tam uyumlu mevzuat çalışmaları yapılarak, Fon'un yasal dayanakları, idari yapısı, yönetimi, Fon'un görevleri, Fon'dan yapılan harcamalar, Fon'un gelirleri, Fon varlığının yönetimi, Fon'a katılım ve üyeler, Fon'un yasal mevzuatı, Fon'un denetimi hakkında diğer AB ülkelerinin uygulamaları ile karşılaştırmalar yapılarak ayrıntılı mevzuat düzenlemeleri üzerinde çalışılmıştır.



Sermaye piyasası mevzuatının AB müktesebatına uyumu çerçevesinde yatırımcının korunması ve yatırımcı tazmin sistemi konusundaki çalışmalar tamamlanmış olup, kanunun yasama organına sevki beklenmektedir.

Tasfiyedeki Aracı Kurumlara Yönelik Davalardaki Gelişmeler

SPKn.'nun 46/B maddesi hükmü uyarınca Fon tarafından tedrici tasfiye işlemleri yürütülen aracı kurumların yargıya intikal etmiş uyuşmazlıkları, aracı kurumlar hakkında tedrici tasfiye kararı verildiği tarihten itibaren, Fon tarafından takip edilmektedir. 13.03.2003 tarihli Kurul kararı ile tedrici tasfiye kapsamına alınmış olan ve tedrici tasfiyesi halen devam eden Data Menkul Kıymetler Ticareti A.Ş.'yi temsilen Fon tarafından yürütülen dava ve takip sayısı 42 olup, bunların toplam tutarı 10.044.870,36 YTL'dir. Dava ve takiplerden leh ve aleyhe sonuçlananlar olduğu gibi, halen yargılaması devam etmekte olanlar da bulunmaktadır. Sonuçlanan davalardan ise henüz yargı kararı kesinleşen dosya bulunmamaktadır.

Tedrici tasfiyesi 14.10.2005 tarihinde kapatılmış olan Karon Menkul Kıymetler A.Ş.'ye ilişkin olarak ise Fon tarafından tedrici tasfiyenin kapanışını takiben İstanbul 8. Asliye Ticaret Mahkemesi'nde açılan iflas davası olumlu sonuçlanmış ve Aracı Kurumun iflası 11.04.2006 tarihinde açılmış olup, söz konusu iflas kararı kesinleşmiştir. Müflis Aracı Kurumun tasfiyesi, İstanbul 1. İflas Müdürlüğü'nün E. 2006/5 sayılı dosyasından yürütülmektedir.

İdari Para Cezaları

01.06.2005 tarihinde yürürlüğe giren 5326 sayılı Kabahatler Kanunu ve 16.12.2005 tarihi itibariyle yürürlüğe giren 437 seri no'lu Tahsilat Genel Tebliği (Tebliğ) uyarınca, 01.06.2005 tarihinden önce yürürlüğe girmiş olan tüm kanunlarda yer alan idari para cezaları hakkında Kabahatler Kanunu'nun genel hükümleri uygulanmakta olup, bu çerçevede Sermaye Piyasası Kanunu'nun (SPKn.'nun) 47/A maddesi uyarınca Sermaye Piyasası Kurulu tarafından 01.06.2005 tarihinden sonra verilen idari para cezaları Kabahatler Kanunu hükümlerine tabi kılınmış, böylece SPKn.'nun 46/A maddesi ile Fon'un gelirleri arasında yer alan ve yine SPKn.'nun 47/A maddesi uyarınca Fon tarafından AATUHK hükümlerine göre takip ve tahsil olunan idari para cezalarından Kurul tarafından verilenler, 01.06.2005 tarihi itibarı ile Fon'un geliri olmaktan çıkmış ve devletin gelirleri arasına alınmıştır.

Sermaye Piyasası Kanunu'na Tabi İdari Para Cezaları Tahsili Tablosu

Ödenen	%87	
Ödenmeyen	%13	%86 Cebri takipte.
		%14 Yürütmeyi durdurma ve/veya iptal kararları ile başlanan cebri takipler durmuştur.

Kabahatler Kanunu'na Tabi İdari Para Cezaları Tahsili Tablosu

Ödenen	%26	
Ödenmeyen	%74	%54 Vergi dairelerine gönderildi.
		%36 Tebligat ve kanun yoluna başvurma nedeni ile kesinleşme beklenmektedir.
		%10 İlgililerin itirazı sonucu yargı kararı ile iptal edilmiştir.

31 ARALIK 2006
TARİHİ İTİBARİYLE MALİ TABLOLAR

MERKEZİ KAYIT KURULUŞU

2006 YILI DENETİM KURULU RAPORU

MERKEZİ KAYIT KURULUŞU A.Ş. GENEL KURULU'NA

Ortaklığın Ünvanı	:	MERKEZİ KAYIT KURULUŞU A.Ş
Merkezi	:	İstanbul
Esas Sermayesi	:	6.000.000,00- YTL
Ödenmiş Sermayesi	:	6.000.000,00- YTL
Pay Adedi	:	6.000.000.0000
Ortak Sayısı	:	6

Faaliyet Konusu : Sermaye Piyasası araçları ve bunlara bağlı hakları bilgisayar ortamında üyeler ve hak sahipleri itibariyle kayden izlemek, üye grupları itibariyle tutulan kayıtların birbirleriyle tutarlılığını kontrol etmek, Yatırımcıları Koruma Fonu'nu idare ve temsil etmek.

Denetçiler Ve Görev Süreleri :
Sezai BEKGÖZ; 03.04.2006 tarihinden itibaren (2) iki yıl.
Yusuf ÇİÇEK; 01.01.2006-31.10.2006.
İbrahim KURBAN; 01.01.2006-03.04.2006.
Adı geçen denetçiler Şirket personeli veya ortağı değildir.

Türk Ticaret Kanunu'nun 353.maddesi gereğince yapılan denetimlerde; şirket kayıtlarının muntazam ve yasalara uygun tutulduğu, Ocak ayı başında, her ay sonunda ve 29.12.2006 tarihi itibariyle gerçekleştirilen ve her biri ayrı tutanağa bağlanan şirket veznesindeki sayımların kayıtlarla mutabık olduğu, her nevi kıymetli evrak takibinin gerektiğinde tutanağa bağlanarak ve ilaveten bilgisayar ortamında izlendiği görülmüştür.

Görev süresi içerisinde, herhangi bir şikayet ve yolsuzluk intikali olmamıştır.

Bu doğrultuda, Merkezi Kayıt Kuruluşu A.Ş.'nin 01.01.2006 - 31.12.2006 dönemi hesap ve işlemleri; Türk Ticaret Kanunu, Ortaklığın Esas Sözleşmesi ve diğer mevzuat ile genel kabul görmüş muhasebe ilke ve standartlarına göre tarafımızdan tetkik edilmiş ve uygunluğu kabul edilmiştir. 31.12.2006 tarihli şirket bilançosu, ortaklığın anılan tarihteki gerçek mali durumunu; 01.01.2006 - 31.12.2006 dönemine ait Gelir Tablosu, dönemin gerçek faaliyet sonuçlarını göstermektedir.

Bilançonun ve gelir tablosunun onaylanmasını ve Yönetim Kurulu'nun aklanmasını onaylarınıza arz ederim.

MKK A.Ş. DENETİM KURULU ÜYELERİ

Sezai BEKGÖZ

Deloitte.

DRT Bağımsız Denetim ve
Serbest Muhasebeci
Mali Müşavirlik A.Ş.
Sun Plaza
No: 24
34398 Maslak
İstanbul, Türkiye

Tel : (212) 366 60 00
Fax : (212) 366 60 10
www.deloitte.com.tr

Merkezi Kayıt Kuruluşu A.Ş.
Yönetim Kurulu'na

1 OCAK – 31 ARALIK 2006 HESAP DÖNEMİNE İLİŞKİN
FİNANSAL TABLOLARLA İLGİLİ BAĞIMSIZ DENETİM RAPORU

Merkezi Kayıt Kuruluşu A.Ş.'nin ("Şirket") 31 Aralık 2006 tarihi itibariyle hazırlanan ve ekte yer alan bilançosunu, aynı tarihte sona eren yıla ait gelir tablosunu, öz sermaye değişim tablosunu ve nakit akım tablosunu, önemli muhasebe politikalarının özetini ve dipnotları denetlemiş bulunuyoruz.

Finansal Tablolarla İlgili Olarak İşletme Yönetiminin Sorumluluğu

İşletme yönetimi finansal tabloların Sermaye Piyasası Kurulunca yayımlanan finansal raporlama standartlarına göre hazırlanması ve dürüst bir şekilde sunumundan sorumludur. Bu sorumluluk, finansal tabloların hata ve/veya hile ve usulsüzlükten kaynaklanan önemli yanlışlıklar içermeyecek biçimde hazırlanarak, gerçeği dürüst bir şekilde yansıtmasını sağlamak amacıyla gerekli iç kontrol sisteminin tasarlanmasını, uygulanmasını ve devam ettirilmesini, koşulların gerektirdiği muhasebe tahminlerinin yapılmasını ve uygun muhasebe politikalarının seçilmesini içermektedir.

Bağımsız Denetim Kuruluşunun Sorumluluğu

Sorumluluğumuz, yaptığımız bağımsız denetime dayanarak bu finansal tablolar hakkında görüş bildirmektir. Bağımsız denetimimiz, Sermaye Piyasası Kurulunca yayımlanan bağımsız denetim standartlarına uygun olarak gerçekleştirilmiştir. Bu standartlar, etik ilkelere uyulmasını ve bağımsız denetimin, finansal tabloların gerçeği doğru ve dürüst bir biçimde yansıtıp yansıtmadığı konusunda makul bir güvenceyi sağlamak üzere planlanarak yürütülmesini gerektirmektedir.

Bağımsız denetimimiz, finansal tablolardaki tutarlar ve dipnotlar ile ilgili bağımsız denetim kanıtı toplamak amacıyla, bağımsız denetim tekniklerinin kullanılmasını içermektedir. Bağımsız denetim tekniklerinin seçimi, finansal tabloların hata ve/veya hileden ve usulsüzlükten kaynaklanıp kaynaklanmadığı hususu da dahil olmak üzere önemli yanlışlık içerip içermediğine dair risk değerlendirmesini de kapsayacak şekilde, mesleki kanaatimize göre yapılmıştır. Bu risk değerlendirmesinde, işletmenin iç kontrol sistemi göz önünde bulundurulmuştur. Ancak, amacımız iç kontrol sisteminin etkinliği hakkında görüş vermek değil, bağımsız denetim tekniklerini koşullara uygun olarak tasarlamak amacıyla, işletme yönetimi tarafından hazırlanan finansal tablolar ile iç kontrol sistemi arasındaki ilişkiyi ortaya koymaktır. Bağımsız denetimimiz, ayrıca işletme yönetimi tarafından benimsenen muhasebe politikaları ile yapılan önemli muhasebe tahminlerinin ve finansal tabloların bir bütün olarak sunumunun uygunluğunun değerlendirilmesini içermektedir.

Bağımsız denetim sırasında temin ettiğimiz bağımsız denetim kanıtlarının, görüşümüzün oluşturulmasına yeterli ve uygun bir dayanak oluşturduğuna inanıyoruz.

Member of
Deloitte Touche Tohmatsu

Deloitte.

Görüş

Görüşümüze göre, ilişikteki finansal tablolar, Merkezi Kayıt Kuruluşu A.Ş.'nin 31 Aralık 2006 tarihi itibariyle finansal durumunu, aynı tarihte sona eren yıla ait finansal performansını ve nakit akımlarını, Sermaye Piyasası Kurulunca yayımlanan finansal raporlama standartları çerçevesinde doğru ve dürüst bir biçimde yansıtmaktadır.

İstanbul, 12 Mart 2007

DRT BAĞIMSIZ DENETİM VE SERBEST MUHASEBECİ MALİ MÜŞAVİRLİK A.Ş.

Member of **DELOITTE TOUCHE TOHMATSU**

Hasan Kılıç
Sorumlu Ortak Başdenetçi

Member of
Deloitte Touche Tohmatsu

31 ARALIK 2006 TARİHİ İTİBARİYLE BİLANÇO

CARİ/DÖNEN VARLIKLAR	Dipnot Referansları	31 Aralık 2006 YTL	31 Aralık 2005 YTL
Hazır değerler	4	3.888.433	915.597
Menkul kıymetler	5	2.676.510	-
Finansal borçlar	6	-	-
Ticari alacaklar (net)	7	4.614.226	2.023.606
Finansal kiralama alacakları	8	-	-
İlişkili taraflardan alacaklar	9	18.948	19.184
Diğer alacaklar	10	-	-
Ertelenen vergi varlıkları	14	-	-
Diğer cari/dönen varlıklar	15	242.566	142.006
Cari/Dönen Varlıklar Toplamı		**11.440.683**	**3.100.393**
CARİ OLMAYAN / DURAN VARLIKLAR			
Ticari alacaklar	7	-	-
Finansal kiralama alacakları	8	-	-
İlişkili taraflardan alacaklar	9	-	-
Diğer alacaklar	10	15.475	15.475
Finansal varlıklar	16	-	-
Maddi varlıklar (net)	18	4.117.856	5.567.089
Maddi olmayan varlıklar (net)	19	2.758.208	1.992.458
Ertelenen vergi varlıkları	14	-	-
Diğer cari olmayan / duran varlıklar	15	-	-
Cari Olmayan / Duran Varlıklar Toplamı		**6.891.539**	**7.575.022**
TOPLAM VARLIKLAR		**18.332.222**	**10.675.415**

KISA VADELİ YÜKÜMLÜLÜKLER	Dipnot Referansları	31 Aralık 2006 YTL	31 Aralık 2005 YTL
Finansal borçlar	6	-	-
Uzun vadeli finansal borçların kısa vadeli kısımları	6	-	-
Finansal kiralama işlemlerinden borçlar	8	1.907.912	2.179.442
Diğer finansal yükümlülükler	10	-	-
Ticari borçlar (net)	7	45.528	154.924
İlişkili taraflara borçlar	9	95.671	2.601
Alınan avanslar	20	-	-
Devam eden inşaat sözleşmeleri hakediş bedelleri	13	-	-
Borç karşılıkları	21	468.630	-
Ertelenen vergi yükümlülüğü	14	-	-
Diğer yükümlülükler	10	916.738	475.138
Kısa Vadeli Yükümlülükler Toplamı		**3.434.479**	**2.812.105**
UZUN VADELİ YÜKÜMLÜLÜKLER			
Finansal borçlar	6	-	-
Finansal kiralama işlemlerinden borçlar	8	162.822	1.640.036
Diğer finansal yükümlülükler	10	-	-
Ticari borçlar (net)	7	-	-
İlişkili taraflara borçlar	9	-	-
Alınan avanslar	20	-	-
Borç karşılıkları	21	181.935	60.676
Ertelenen vergi yükümlülüğü	14	238.409	137.695
Diğer yükümlülükler	10	-	-
Uzun Vadeli Yükümlülükler Toplamı		**583.166**	**1.838.407**

ÖZSERMAYE	Dipnot Referansları	31 Aralık 2006 YTL	31 Aralık 2005 YTL
Sermaye	22	6.000.000	6.000.000
Sermaye yedekleri	23	1.310.415	1.310.415
Hisse senedi ihraç primleri		-	-
Hisse senedi iptal kârları		-	-
Yeniden değerleme fonu		-	-
Finansal varlıklar değer artış fonu		-	-
Özsermaye enflasyon düzeltmesi farkları		1.310.415	1.310.415
Kâr yedekleri	24		
Yasal yedekler		148.663	148.663
Statü yedekleri		57.885	57.885
Olağanüstü yedekler		-	-
Özel yedekler		-	-
Sermayeye eklenecek iştirak hisseleri ve gayrimenkul satış kazançları		-	-
Yabancı para çevrim farkları		-	-
Net dönem kârı/zararı		8.289.674	(1.978.112)
Geçmiş yıllar kâr/zararları	25	(1.492.060)	486.052
Toplam Özsermaye		14.314.577	6.024.903
TOPLAM ÖZSERMAYE VE YÜKÜMLÜLÜKLER		**18.332.222**	**10.675.415**

31 ARALIK 2006 TARİHİNDE SONA EREN YILA AİT GELİR TABLOSU

	Dipnot Referansları	1 Ocak - 31 Aralık 2006 YTL	1 Ocak - 31 Aralık 2005 YTL
Esas Faaliyet Gelirleri			
Hizmet gelirleri	32	24.405.169	3.664.591
Hizmet maliyeti	32	(10.761.351)	(1.957.667)
Esas faaliyetlerden diğer gelirler/faiz+temettü+kira	32	779.237	570.380
Brüt Esas Faaliyet Kârı/Zararı		14.423.055	2.277.304
Faaliyet giderleri	33	(5.026.181)	(4.677.918)
Net Esas Faaliyet Kârı/Zararı		9.396.874	(2.400.614)
Diğer faaliyetlerden gelir ve kârlar	34	826.854	1.051.447
Diğer faaliyetlerden gider ve zararlar (-)	34	(98.720)	(48.861)
Finansman giderleri (-)	35	(529.412)	(561.503)
Faaliyet Kârı/Zararı		9.595.596	(1.959.531)
Net Parasal Pozisyon Kârı/Zararı	36	-	-
Vergi Öncesi Kâr/Zarar		9.595.596	(1.959.531)
Vergiler	37	(1.305.922)	(18.581)
Net Dönem Kârı/Zararı		8.289.674	(1.978.112)
Hisse Başına Kazanç	38	-	-

31 ARALIK 2006 TARİHİNDE SONA EREN YILA AİT ÖZKAYNAK DEĞİŞİM TABLOSU

	Sermaye YTL	Özsermaye Enflasyon Düzeltmesi Farkları YTL	Yasal Yedekler YTL	Statü Yedekleri YTL	Birikmiş Kârlar/ (Zararlar) YTL	Toplam YTL
1 Ocak 2005 tarihi itibariyle	6.000.000	1.310.415	11.338	43.083	638.179	8.003.015
Sermaye artırımı	-	-	-	-	-	-
Yedeklerdeki artış	-	-	137.325	14.802	(152.127)	-
Dağıtılan temettü	-	-	-	-	-	-
Net dönem zararı	-	-	-	-	(1.978.112)	(1.978.112)
31 Aralık 2005 tarihi itibariyle	6.000.000	1.310.415	148.663	57.885	(1.492.060)	6.024.903
Sermaye artırımı	-	-	-	-	-	-
Yedeklerdeki artış	-	-	-	-	-	-
Dağıtılan temettü	-	-	-	-	-	-
Net dönem kârı	-	-	-	-	8.289.674	8.289.674
31 Aralık 2006 tarihi itibariyle	6.000.000	1.310.415	148.663	57.885	6.797.614	14.314.577

31 ARALIK 2006 TARİHİNDE SONA EREN YILA AİT NAKİT AKIM TABLOSU

İŞLETME FAALİYETLERİNDEN KAYNAKLANAN NAKİT AKIMI	Dipnot Referansları	1 Ocak - 31 Aralık 2006 YTL	1 Ocak- 31 Aralık 2005 YTL
Net dönem kârı/(zararı)		8.289.674	(1.978.112)
Net dönem kârını işletme faaliyetlerinde kullanılan nakit akımına getirmek için yapılan düzeltmeler:			
Maddi duran varlıkların amortismanı	18	1.624.269	1.036.284
Maddi olmayan duran varlıkların itfa payları	19	939.024	446.078
Kıdem tazminatı karşılığındaki değişim	21	121.259	29.934
Menkul kıymet faiz tahakkuku		(129.297)	202
Parasal kazanç ile netleştirilmiş vergi karşılığı		1.305.922	3.197.398
İşletme sermayesindeki değişim öncesi faaliyetlerden elde edilen nakit akımı		12.150.851	2.731.784
İşletme sermayesinde gerçekleşen değişimler	40	72.917	(2.277.849)
Faaliyetlerden elde edilen nakit		12.223.768	453.935
Ödenen vergiler		(3.075.163)	(3.178.819)
Ödenen kıdem tazminatı	21	-	-
İşletme faaliyetlerinden elde edilen/(kullanılan) nakit		9.148.605	(2.724.884)
Menkul kıymetlerdeki değişim (net)		(2.547.215)	4.065.403
Maddi duran varlıklardaki değişim (net)	18	(175.035)	(3.928.118)
Maddi olmayan duran varlıklardaki değişim (net)	19	(1.704.774)	(1.868.101)
Yatırım faaliyetlerinde kullanılan nakit		(4.427.024)	(1.730.816)
FİNANSMAN FAALİYETLERİNDEN KAYNAKLANAN NAKİT AKIMI			
Sermaye artırımı		-	-
Finansal kiralama borçlarındaki değişim		(1.748.745)	1.813.773
Finansman faaliyetlerinden elde edilen nakit		(1.748.745)	1.813.773
HAZIR DEĞERLERDEKİ NET DEĞİŞİM		2.972.836	(2.641.927)
DÖNEM BAŞI HAZIR DEĞERLER	4	915.597	3.557.524
DÖNEM SONU HAZIR DEĞERLER	4	3.888.433	915.597

31 ARALIK 2006 TARİHİ İTİBARİYLE MALİ TABLOLARA İLİŞKİN DİPNOTLAR

1. ŞİRKET'İN ORGANİZASYONU VE FAALİYET KONUSU

Merkezi Kayıt Kuruluşu A.Ş. ("Şirket") ihraççılar, aracı kuruluşlar ve hak sahipleri itibariyle kaydı tutulan sermaye piyasası araçları ve bunlara ilişkin hakları kayden izleyerek, üye grupları itibariyle tutulan kayıtların birbiriyle tutarlılığını kontrol etmek ve Yatırımcıları Koruma Fonu'nu idare ve temsil etmek amacıyla kurulmuş ve 3 Haziran 2002 tarihinde faaliyete başlamıştır.

Şirket, 4487 sayılı Kanun ile Sermaye Piyasası Kanunu'na eklenen 10/A ve Geçici 6'ncı ve 7'nci maddeleri, 21 Haziran 2001 tarihli *Merkezi Kayıt Kuruluşunun Kuruluş, Faaliyet, Çalışma ve Denetim Esasları Hakkında Yönetmelik ile Sermaye Piyasası Kurulu'nun 22 Aralık 2002 tarihli Seri: IV, No: 28 sayılı Kaydileştirilen Sermaye Piyasası Araçlarına İlişkin Kayıtların Tutulmasının Usul ve Esaslar Tebliğinde* yer alan esasları dikkate alarak faaliyetlerini sürdürmektedir.

Şirket'in sermaye yapısı aşağıdaki gibidir:

Pay Sahibi	Pay Oranı (%)
İMKB Takas ve Saklama Bankası A.Ş.	64,9
İstanbul Menkul Kıymetler Borsası	30,0
Türkiye Sermaye Piyasası Aracı Kuruluşları Birliği	5,0
Diğer	0,1
Toplam	100,0

2. MALİ TABLOLARIN SUNUMUNA İLİŞKİN ESASLAR

Uygulanan Muhasebe Standartları

Sermaye Piyasası Kurulu ("SPK"), 15 Kasım 2003 tarihinde Seri: XI, No: 25 sayılı "Sermaye Piyasasında Muhasebe Standartları Hakkında Tebliğ"i ("Seri: XI, No: 25 sayılı Tebliğ") yayımlamış bulunmaktadır. Bu Tebliğ, 1 Ocak 2005 tarihinden sonra sona eren ilk ara mali tablolardan geçerli olmak üzere yayımı tarihinde yürürlüğe girmiştir.

Şirket, defterlerini ve kanuni mali tablolarını ("Kanuni Mali Tablolar") Türk Ticaret Kanunu ("TTK") ve vergi mevzuatınca belirlenen muhasebe ilkelerine uygun olarak tutmakta ve hazırlamaktadır. Ekli mali tablolar SPK tarafından yayımlanan Seri: XI, No: 25 sayılı Tebliğe uygun olarak Şirket'in yasal kayıtlarına yapılan düzeltmeleri ve sınıflamaları da içermektedir.

Şirket mali tablolarını, SPK tarafından yayımlanan muhasebe ve raporlama ilkelerine (SPK Muhasebe Standartları) uygun olarak hazırlamaktadır.

Mali Tabloların Hazırlanma Esasları

SPK, Seri: XI, No: 25 sayılı Tebliğ ile kapsamlı bir muhasebe ilkeleri seti yayımlamıştır. Anılan Tebliğde, alternatif olarak Uluslararası Muhasebe Standartları Kurulu (IASB) ve Uluslararası Muhasebe Standartları Komitesi (IASC) tarafından çıkarılmış olan muhasebe standartlarının uygulanmasının da, SPK Muhasebe Standartlarına uyulmuş sayılacağı belirtilmiştir. Ekli mali tablolar ve dipnotlar, yukarıda bahsedilen SPK'nın Seri: XI, No: 25 sayılı Tebliği çerçevesinde hazırlanmış ve SPK tarafından 20 Aralık 2004 tarihli duyuru ile uygulanması zorunlu kılınan formatlara uygun olarak sunulmuştur.

Yüksek Enflasyon Dönemlerinde Mali Tabloların Düzeltilmesi

1 Ocak 2005 tarihinden önceki dönemlerde düzenlenen mali tablolarda, Türk Lirası'nın satın alma gücündeki değişiminin gösterilmesi amacıyla, Seri: XI, No: 20 sayılı "Yüksek Enflasyon Dönemlerinde Mali Tabloların Düzeltilmesine İlişkin Usul ve Esaslar Hakkında Tebliğ" ("Seri: XI, No: 20 sayılı Tebliğ") hükümlerince öngörüldüğü üzere genel fiyat endeksleri kullanılarak enflasyon düzeltmeleri yapılmıştır.

SPK'nın 17 Mart 2005 tarih ve 11/367 sayılı toplantısında, Seri: XI, No: 20 sayılı Tebliğin 6'ncı maddesi ile Seri: XI, No: 25 sayılı Tebliğin buna tekabül eden 375'inci maddesi uyarınca, yüksek enflasyon döneminin sona erdiği; ayrıca, yüksek enflasyon döneminin devamına ilişkin diğer emarelerin de büyük ölçüde ortadan kalktığı hususları çerçevesinde, 2005 yılından itibaren mali tabloların enflasyona göre düzeltilmesi uygulamasına son verilmesine karar verilmiş, dolayısıyla 1 Ocak - 31 Aralık 2006 dönemlerine ait mali tablolarda enflasyon muhasebesi uygulanmamıştır.

31 Aralık 2004 tarihi itibariyle enflasyona göre yapılan düzeltmeler, Devlet İstatistik Enstitüsü (DİE) tarafından yayımlanan toptan eşya fiyat endeksi (TEFE) endeksleri kullanılarak endekslenmiştir.

31 Aralık 2006 tarihi itibariyle Türkiye Cumhuriyet Merkez Bankası tarafından açıklanan dolar kuru 1 Amerikan Doları = 1,4056 YTL'dir. (31 Aralık 2005: 1 Amerikan Doları = 1,3418 YTL)

Karşılaştırmalı Bilgiler ve Önceki Dönem Tarihli Mali Tabloların Düzeltilmesi

Mali tablolardaki sayısal veriler önceki dönemle karşılaştırmalı olarak sunulmaktadır. Mali tabloların kalemlerinin gösterimi veya sınıflandırılması değiştiğinde karşılaştırılabilirliği sağlamak amacıyla, önceki dönem mali tabloları da buna uygun olarak yeniden sınıflandırılır.

Netleştirme/Mahsup

Finansal varlıklar ve yükümlülükler, yasal olarak netleştirme hakkı var olması, net olarak ödenmesi veya tahsilinin mümkün olması veya varlığın elde edilmesi ile yükümlülüğün yerine getirilmesinin eşzamanlı olarak gerçekleşebilmesi halinde, bilançoda net değerleri ile gösterilir.

3. UYGULANAN DEĞERLEME İLKELERİ / MUHASEBE POLİTİKALARI

Ekteki mali tabloların hazırlanmasında kullanılan önemli değerleme ilkeleri aşağıdaki gibidir:

a. Hasılat

Dönem içinde işletmenin olağan faaliyetlerinden sağladığı ekonomik faydanın brüt tutarını göstermektedir. Başlıca gelir kaynakları kaydi saklama ücretleri, hak kullanım işlemleri ve hesap ücretlerinden oluşmaktadır. Ayrıca şirket, üyelerinden komisyon geliri sağlamaktadır.

b. Maddi Varlıklar

Maddi varlıklar, 1 Ocak 2005 tarihinden önce satın alınan kalemler için 31 Aralık 2004 tarihi itibariyle enflasyonun etkilerine göre düzeltilmiş maliyet değerlerinden ve 2005 ve 2006 yıllarında alınan kalemler için satın alım maliyet değerlerinden birikmiş amortisman ve kalıcı değer düşüşleri ayrılarak kayıtlara yansıtılmıştır.

Maddi varlıklara ilişkin amortismanlar, varlıkların faydalı ömürlerine göre varlıklara giriş veya montaj tarihleri esas alınarak eşit tutarlı, doğrusal amortisman yöntemi kullanılarak ayrılmıştır. Şirket'in belirlediği ekonomik ömürler aşağıdaki gibidir:

	Ekonomik Ömür (Yıl)
Taşıtlar	5
Makine ve cihazlar	4
Döşeme ve demirbaşlar	3-50
Araştırma-geliştirme gideri	5-4
Haklar	3-5
Özel maliyet	5

c. Maddi Olmayan Varlıklar

Maddi olmayan varlıklar, 1 Ocak 2005 tarihinden önce satın alınan kalemler için enflasyonun etkilerine göre düzeltilmiş maliyetlerinden ve 2005 ve 2006 yıllarında satın alınan kalemler için satın alım maliyet değerinden, birikmiş itfa ve tükenme payları ile kalıcı değer kayıpları düşülmüş olarak gösterilir.

Maddi olmayan varlık itfa payları gelir tablosunda, ilgili varlıkların tahmini ekonomik ömürleri üzerinden eşit tutarlı, doğrusal amortisman yöntemi kullanılarak hesaplanması sonucu muhasebeleştirilir. Maddi olmayan duran varlıklar kullanıma hazır oldukları tarihten itibaren itfa edilir. Maddi olmayan varlıkların ekonomik ömürleri 3 ile 5 yıl arasındadır.

ç. Şirket Bünyesinde Oluşturulan Araştırma ve Geliştirme Maliyetleri

Araştırma safhasında oluşan maliyetler, oluştuğu dönemde gider kaydedilmektedir.

Şirket bünyesinde oluşturulan ve Şirket tarafından kullanılan yazılımların geliştirme safhasındaki maliyetleri, aşağıdaki kriterlerin oluşması durumunda geliştirme maliyetleri olarak maddi olmayan duran varlıklar altında muhasebeleştirilmektedir:

a) Maddi olmayan duran varlığın oluşturulması ve tanımlanabilir bir varlık olması
b) Geliştirme sürecinde maddi olmayan varlıkla ilgili yapılan harcamaların güvenilir bir şekilde ölçülür olması
c) Maddi olmayan varlığın muhtemel ekonomik faydayı nasıl oluşturacağının belirli olması

Şirket bünyesinde maddi olmayan varlık olarak tanımlanmayan geliştirme giderleri, oluştuğu dönemde gider kaydedilmektedir. İtfa payları, normal amortisman metoduna göre 5-4 yılda itfa edilmektedir. İtfa süreleri projenin bitiş tarihine göre tespit edilmektedir.

d. Varlıklarda Değer Düşüklüğü

Ertelenmiş vergi aktifi ve finansal varlıklar dışındaki her varlık, her bir bilanço tarihinde, sözkonusu varlığa ilişkin değer kaybının olduğuna dair herhangi bir gösterge olup olmadığının tespiti için değerlendirilir. Bir varlığın kayıtlı değeri, tahmini ikame değerinden büyük ise değer düşüklüğü karşılığı ayırmak gerekmektedir. İkame değeri, varlığın net satış değeri ile kullanım değerinden yüksek olanı olarak kabul edilir. Kullanım değeri, varlığın sürekli kullanımı sonucu gelecekte elde edilecek tahmini nakit girişlerinin ve kullanım ömrü sonundaki satış değerinin toplamının bugünkü değeridir.

e. Borçlanma Maliyetleri

Tüm finansman giderleri, oluştukları dönemlerde gelir tablosuna kaydedilmektedir.

f. Finansal Araçlar

Finansal araçlar, finansal varlık ve finansal yükümlülükleri kapsamaktadır. Finansal araçlar, Şirket'in mali tabloları üzerinde likidite, tahsilat ve piyasa riski yaratabilecek, etkileyecek ve azaltabilecek niteliktedir. Tüm finansal varlıklar, değer düşüklüğü riskine karşı incelenir.

Kayıtlara ilk alındıktan sonra ticari alacaklar, vadesine kadar elde tutulacak yatırımlar, aktif piyasalarda borsa fiyatı bulunmayan ve güvenilir bir şekilde değeri ölçülemeyen varlıklar dışındaki bütün finansal aktifler makul değerleriyle değerlenmektedir. Makul değerleriyle değerlenmeyen ve vadeleri sabit olan varlıklar iskonto edilmiş değerleriyle, vadeleri sabit olmayanlar maliyetleriyle muhasebeleştirilir. Finansal varlıkların değerlemeleri, değer düşüş karşılığı için periyodik olarak kontrol edilir.

Makul değer, istekli alıcı ve satıcıların biraraya geldiği piyasalarda bir aktifin başka bir varlıkla değiştirilebileceği veya bir taahhüdün yerine getirilebileceği değerdir. Bir finansal aracın piyasa değeri, aktif bir pazarın mevcudiyeti durumunda, satıştan elde edilebilecek tutara veya satın almadan doğabilecek borca eşittir.

Finansal araçların tahmini makul değeri Şirket tarafından piyasalara ilişkin bilgiler ve gerekli değerleme yöntemleri kullanılarak belirlenmiştir. Ancak, makul değerin belirlenmesinde kullanılan piyasa verilerinin yorumlanmasına gerek duyulmaktadır. Bu nedenle, bu raporda sunulan tahminler, Şirket'in varlıklarını elden çıkarması durumunda cari piyasa koşullarında elde edebileceği değerler olmayabilir.

Banka mevduatı ve alacaklar karşı tarafın anlaşmanın şartlarını yerine getirememesi durumunda, Şirket'in finansal durumunu olumsuz yönde etkileyebilecek önemli finansal araçlardır.

Bazı menkul değerlerin maliyet değerine eşit olan kayıtlı değerlerinin, kısa vadeli nitelikleri nedeniyle makul değerlerine eşit olduğu varsayılmaktadır.

Aşağıda her mali aracın tahmini makul değerini belirlemede kullanılan yöntemler ve varsayımlar belirtilmiştir.

Hazır Değerler: Bilançodaki nakit ile bankadaki mevduatın mevcut değeri, bu varlıkların tahmini makul değerleridir.

Ticari Alacaklar ve Ticari Borçlar: Tahsili şüpheli alacaklar karşılığı sonrası ticari alacaklar ile ticari borçların bilançodaki mevcut değerleri, belirli kredi süreleri çerçevesinde tutulan alacak ve borçlar bugünkü değerlerine indirgenmiş olanlar dışında, tahmini makul değerleridir.

İlişkili Taraflardan Alacaklar/Borçlar: İlişkili şirketlerden alacaklar/borçların bilanço değerleri, belirli kredi süreleri çerçevesinde tutulan alacak ve borçlar bugünkü değerlerine indirgenmiş olanlar dışında, makul tahmini değerleridir.

Finansal Borçlar: Kullanılan krediler, kullanıldıkları tarihte sabitlenen faiz oranlarına tabidir. Banka kredileri, elde edilen nakit tutarından muhasebeleştirilir. Finansman giderleri, tahakkuk esasına göre muhasebeleştirilir ve oluştukları dönemde ödenmeyen kısım bilançodaki kredi tutarına eklenir.

Kredi Riski
Şirket'in kredi riski esas olarak ticari alacaklarından doğabilmektedir. Ticari alacaklar, Şirket yönetimince geçmiş tecrübeler ve cari ekonomik durum gözönüne alınarak değerlendirilmekte ve uygun oranda şüpheli alacak karşılığı ayrıldıktan sonra bilançoda net olarak gösterilmektedir.

Piyasa Riski
Piyasa riski faiz oranlarında, kurlarda veya menkul kıymetlerin ve diğer finansal sözleşmelerin değerinde meydana gelecek ve Şirket'i olumsuz etkileyecek değişimlerdir. Şirket için esas önemli riskler kurdaki ve faizdeki değişimlerdir.

Likidite Riski
Şirket genellikle kısa vadeli finansal araçlarını nakite çevirerek; örneğin alacaklarını tahsil ederek, menkul kıymetlerini elden çıkararak, kendisine fon yaratmaktadır. Bu araçlardan elde edilen tutarlar makul değerleri ile kayıtlarda yer almaktadır.

g. İşletme Birleşmeleri
Bulunmamaktadır.

h. Kur Değişiminin Etkileri
Bulunmamaktadır.

ı. Hisse Başına Kazanç
Hisse başına kazanç miktarı, dönem kâr/zararının Şirket hisselerinin dönem içindeki ağırlıklı ortalama pay adedine bölünmesiyle hesaplanır.

i. Bilanço Tarihinden Sonraki Olaylar
Bilanço tarihinden sonraki olaylar; net dönem kârına ilişkin herhangi bir duyuru veya diğer seçilmiş finansal bilgilerin kamuya açıklanmasından sonra ortaya çıkmış olsalar bile, bilanço tarihi ile bilançonun yayımı için yetkilendirilme tarihi arasındaki tüm olayları kapsar.

Şirket; bilanço tarihinden sonraki düzeltme gerektiren olayların ortaya çıkması durumunda, mali tablolara alınan tutarları bu yeni duruma uygun şekilde düzeltir.

j. Karşılıklar, Şarta Bağlı Yükümlülükler ve Şarta Bağlı Varlıklar
Geçmiş olaylardan kaynaklanan mevcut bir hukuki veya zımni yükümlülüğün bulunması; yükümlülüğün yerine getirilmesi için ekonomik fayda içeren kaynakların işletmeden çıkmasının muhtemel olması ve yükümlülük tutarının güvenilir bir biçimde tahmin edilebiliyor olması durumlarında karşılık mali tablolarda yer almaktadır.

k. Muhasebe Politikaları, Muhasebe Tahminlerinde Değişiklik ve Hatalar
Muhasebe politikalarında yapılan önemli değişiklikler ve tespit edilen önemli muhasebe hataları geriye dönük olarak uygulanır ve önceki dönem mali tabloları yeniden düzenlenir. Muhasebe tahminlerindeki değişiklikler, yalnızca bir döneme ilişkin ise, değişikliğin yapıldığı cari dönemde, gelecek dönemlere ilişkin ise, hem değişikliğin yapıldığı dönemde hem de gelecek dönemde, ileriye yönelik olarak uygulanır.

l. Kiralama İşlemleri
Finansal kiralamayla elde edilen varlıklar, alım tarihindeki makul değerleriyle Şirket'e ait bir varlık olarak kaydedilmektedir. Kiralayana karşı yükümlülük, bilançoda finansal kiralama yükümlülüğü olarak gösterilir. Toplam finansal kiralama taahhüdü ile varlığın makul değeri arasındaki farkın oluşturduğu finansal giderler, her muhasebe dönemine düşen yükümlülüğün sabit faiz oranı ile dağıtılması suretiyle kiralama süresi boyunca oluştuğu döneme ait gelir tablosuna kaydedilir.

m. İlişkili Taraflar
Ekteki mali tablolarda Şirket'in hissedarları, onların sahibi olduğu şirketler, bunların yöneticileri ve ilişkili oldukları bilinen diğer kişiler ve kuruluşlar, ilişkili şirketler olarak tanımlanmıştır.

n. Finansal Bilgilerin Bölümlere Göre Raporlanması
Bölümlere göre raporlamayı gerektirecek herhangi bir farklı faaliyet alanı ve farklı coğrafi bölge bulunmamaktadır.

o. Durdurulan Faaliyetler
31 Aralık 2006 ve 31 Aralık 2005 tarihleri itibari ile durdurulan faaliyet bulunmamaktadır.

ö. Devlet Teşvik ve Yardımları
Bulunmamaktadır.

p. Kurum Kazancı Üzerinden Hesaplanan Vergiler
Mali tablolarda yer alan gelir vergileri, ilgili dönemin vergisi ile ertelenmiş vergilerdeki değişimi içermektedir.

Mali tablolarda işletmenin faaliyet sonuçlarından doğacak kurumlar vergisi, gelir vergisi ve fonlara ilişkin yükümlülükler için tahmini karşılık ayrılmıştır. Cari dönem vergisi, Şirket faaliyet sonuçları üzerinden vergisel açıdan kabul edilmeyen giderler ve istisnalar dikkate alınarak hesaplanmaktadır.

Ertelenen vergi yükümlülüğü veya varlığı, varlıkların ve yükümlülüklerin mali tablolarda gösterilen değerleri ile yasal vergi matrahı hesabında dikkate alınan tutarları arasındaki geçici farklılıkların bilanço yöntemine göre ve yasalaşmış vergi oranları dikkate alınarak hesaplanmasıyla belirlenmektedir.

Ertelenen vergi yükümlülüğü veya varlığı, sözkonusu geçici farklılıkların ortadan kalkacağı ilerideki dönemlerde ödenecek vergi tutarlarında yapacakları tahmin edilen artış ve azalış oranlarında mali tablolara yansıtılmaktadır. Ertelenen vergi varlığı, gelecek dönemlerde olası vergi avantajının sağlanması durumlarında ayrılır. Bu varlıktan yararlanılamayacağının anlaşıldığı oranda ise ilgili varlıktan tenzil edilerek karşılık ayrılır.

r. Çalışanlara Sağlanan Faydalar / Kıdem Tazminatları
Yürürlükteki kanunlara göre, Şirket, emeklilik dolayısıyla veya istifa ve İş Kanunu'nda belirtilen davranışlar dışındaki sebeplerle istihdamı sona eren çalışanlara belirli bir toplu ödeme yapmakla yükümlüdür. Kıdem tazminatı karşılığı, tüm çalışanların emeklilikleri dolayısıyla ileride doğacak yükümlülük tutarlarının net bugünkü değerine göre hesaplanmış ve mali tablolara yansıtılmıştır.

Şirket ayrıca kullanılmamış izinler için mali tablolarında gerekli karşılığı ayırmıştır.

s. Emeklilik Planları
31 Aralık 2006 ve 31 Aralık 2005 tarihleri itibari ile emeklilik planları bulunmamaktadır.

ş. Tarımsal Faaliyetler
31 Aralık 2006 ve 31 Aralık 2005 tarihleri itibari ile tarımsal faaliyet bulunmamaktadır.

t. Nakit Akım Tablosu
Nakit akım tablosunda, döneme ilişkin hazır değerlerdeki değişimler; esas, yatırım ve finansman faaliyetlerine dayalı bir biçimde sınıflandırılarak raporlanmıştır. Hazır değerler, kısa vadeli yükümlülükler için elde bulundurulan ve yatırım amacıyla veya diğer amaçlarla kullanılmayan kasa, banka gibi varlıklardır.

u. Menkul Kıymetler

Şirket, menkul kıymetler portföyünü aşağıdaki şekilde sınıflandırmaktadır:

Alım Satım Amaçlı Finansal Varlıklar:

Alım satım amaçlı finansal varlıklar kısa vadeli fiyat hareketleri veya marjinlere bağlı olarak kâr etmek amacıyla portföye alınan kıymetlerdir. Kayıtlara alındıktan sonra alım satım amaçlı finansal varlıklar güvenilir bir şekilde ölçülebiliyor olması koşuluyla makul değerleriyle değerlenmektedir. Alım satım amaçlı finansal varlıklara ilişkin kâr veya zararlar ilgili dönemin net kâr veya zararı içerisinde gösterilmektedir.

Vadeye Kadar Elde Tutulacak Finansal Varlıklar:

Vadeye kadar elde tutulacak finansal varlıklar, belirli bir vade yapısı ve belirli tutardaki ödemeleri içeren ve Şirket'in vadesine kadar elde tutma niyeti ve finansal gücü olan kıymetlerdir. Vadeye kadar elde tutulacak finansal varlıklar etkin faiz oranı kullanılarak iskonto edilmiş değerleriyle değerlenmektedir.

Satılmaya Hazır Finansal Varlıklar:

Satılmaya hazır finansal varlıklar (a) vadesine kadar elde tutulacak finansal varlık olmayan veya (b) alım satım amaçlı finansal varlık olmayan finansal varlıklardan oluşmaktadır. Kayıtlara alındıktan sonra satılmaya hazır finansal varlıklar güvenilir bir şekilde ölçülebiliyor olması koşuluyla makul değerleriyle değerlenmektedir. Makul değerleri güvenilir bir şekilde ölçülemeyen menkul kıymetler iskonto edilmiş değerleriyle gösterilmektedir. Satılmaya hazır finansal varlıklara ilişkin kâr veya zararlar ilgili dönemin net kâr veya zararı içerisinde gösterilmektedir. Bu tür varlıkların makul değerinde meydana gelen değişiklikler özkaynak hesapları içinde gösterilmektedir. İlgili varlığın elden çıkarılması durumunda makul değer uygulaması sonucunda özkaynak hesaplarında oluşan değer yatırım amaçlı menkul değerlerden kaynaklanan kâr/zarar olarak gelir tablosuna yansıtılmaktadır.

4. HAZIR DEĞERLER

	31 Aralık 2006 (YTL)	31 Aralık 2005 (YTL)
Kasa	1.380	52
Verilen çekler ve ödeme emirleri	-	-
Ters repo	457.995	347.042
Vadesiz mevduat	495.574	210.201
Vadeli mevduat	2.933.484	358.302
	3.888.433	**915.597**

31 Aralık 2006 tarihindeki vadesiz mevduatın 259.174 YTL'si maaş hesabıdır (2005: 198.791 YTL).

Vadeli Mevduat

Para Cinsi	Faiz Oranı (%)	Vade	31 Aralık 2006 (YTL)
YTL	20,75	8 Ocak 2007	1.072.611
YTL	21	5 Şubat 2007	1.120.322
YTL	15	5 Ocak 2007	7.813
YTL	20,75	31 Ocak 2007	710.798
YTL	18,50	8 Ocak 2007	21.940
			2.933.484

Para Cinsi	Faiz Oranı (%)	Vade	31 Aralık 2005 (YTL)
YTL	14	6 Ocak 2006	7.269
YTL	12	16 Ocak 2006	351.033
			358.302

31 Aralık 2006 ve 2005 itibariyle ters repolara ilişkin bilgiler aşağıdaki gibidir:

		31 Aralık 2006	
	Maliyet (YTL)	Makul Değeri (YTL)	Kayıtlı Değeri (YTL)
Ters repo	457.518	457.995	457.995
	3.005.209	**3.134.505**	**3.134.505**

		31 Aralık 2005	
	Maliyet (YTL)	Makul Değeri (YTL)	Kayıtlı Değeri (YTL)
Ters repo	346.840	347.042	347.042
	346.840	**347.042**	**347.042**

5. MENKUL KIYMETLER (NET)

Alım Satım Amaçlı		31 Aralık 2006	
Finansal Varlıklar	Maliyet (YTL)	Makul Değeri (YTL)	Kayıtlı Değeri (YTL)
Devlet tahvili	2.547.691	2.676.510	2.676.510
	2.547.691	**2.676.510**	**2.676.510**

31 Aralık 2005 tarihi itibariyle menkul kıymet bulunmamaktadır.

6. FİNANSAL BORÇLAR

31 Aralık 2006 ve 31 Aralık 2005 tarihleri itibariyle finansal borçlar bulunmamaktadır.

7. TİCARİ ALACAKLAR VE TİCARİ BORÇLAR (NET)

Ticari Alacaklar (Net)

	31 Aralık 2006 (YTL)	31 Aralık 2005 (YTL)
Ticari alacaklar	4.684.072	2.047.191
Alacak senetleri reeskontu	(69.846)	(23.585)
	4.614.226	**2.023.606**

Şirketin 31 Aralık 2006 ve 31 Aralık 2005 tarihi itibari ile şüpheli alacağı bulunmamaktadır.

Ticari Borçlar (Net)

	31 Aralık 2006 (YTL)	31 Aralık 2005 (YTL)
Kısa vadeli ticari borçlar	45.528	154.924
	45.528	**154.924**

8. FİNANSAL KİRALAMA ALACAKLARI ve FİNANSAL KİRALAMA İŞLEMLERİNDEN BORÇLAR

	31 Aralık 2006 (YTL)	31 Aralık 2005 (YTL)
Finansal kiralama işlemlerinden borçlar	2.236.426	4.404.340
Ertelenmiş finansal kiralama borcu (-)	(165.692)	(584.862)
	2.070.734	3.819.478
Kısa vadeli finansal kiralama borçları	1.907.912	2.179.442
Uzun vadeli finansal kiralama borçları	162.822	1.640.036
	2.070.734	3.819.478

Finansal Kiralama Borçlarının Vade Dağılımı (Net)

	31 Aralık 2006 (YTL)	31 Aralık 2005 (YTL)
2006	-	2.179.442
2007	1.907.912	1.640.036
2008	162.822	-
	2.070.734	3.819.478

9. İLİŞKİLİ TARAFLARDAN ALACAKLAR VE BORÇLAR

	31 Aralık 2006 (YTL)	31 Aralık 2005 (YTL)
İlişkili Taraflardan Alacaklar		
İMKB Takas ve Saklama Bankası A.Ş.	11.886	15.440
Personelden alacaklar	7.062	3.744
	18.948	19.184
İlişkili Taraflara Borçlar		
İMKB Takas ve Saklama Bankası A.Ş.	91.923	272
Personele borçlar	3.748	2.329
	95.671	2.601

	2006 (YTL)	2005 (YTL)
İlişkili Taraflardan Komisyon Gelirleri		
İMKB Takas ve Saklama Bankası A.Ş.	11.886	15.440
	11.886	15.440

	2006 (YTL)	2005 (YTL)
İişkili Taraflardan Alınan Hizmet Giderleri		
İMKB Takas ve Saklama Bankası A.Ş.	91.923	272
	91.923	272

	2006 (YTL)	2005 (YTL)
İişkili Taraflara Ödenen Saklama Komisyon Gideri		
İMKB Takas ve Saklama Bankası A.Ş.	1.050.000	-

10. DİĞER ALACAKLAR, DİĞER YÜKÜMLÜLÜKLER VE DİĞER FİNANSAL YÜKÜMLÜLÜKLER

Diğer Alacaklar

Şirket'in 31 Aralık 2006 ve 31 Aralık 2005 tarihleri itibariyle 15.475 YTL tutarında verilen depozito teminatı bulunmaktadır.

Diğer Yükümlülükler

	31 Aralık 2006 (YTL)	31 Aralık 2005 (YTL)
Ödenecek vergi ve harçlar	429.302	292.974
Ödenecek SSK primleri	228.545	159.705
Diğer yükümlülükler	258.891	22.459
	916.738	475.138

11. CANLI VARLIKLAR

31 Aralık 2006 ve 31 Aralık 2005 tarihleri itibariyle canlı varlıklar bulunmamaktadır.

12. STOKLAR

31 Aralık 2006 ve 31 Aralık 2005 tarihleri itibariyle stok bulunmamaktadır.

13. DEVAM EDEN İNŞAAT SÖZLEŞMELERİNDEN ALACAKLAR

31 Aralık 2006 ve 31 Aralık 2005 tarihleri itibariyle devam eden inşaat sözleşmelerinden alacak bulunmamaktadır.

14. ERTELENEN VERGİ VARLIKLARI VE YÜKÜMLÜLÜĞÜ

Ertelenmiş Vergi

Şirket, vergiye esas yasal mali tabloları ile Seri: XI, No: 25 sayılı Tebliğe göre hazırlanmış mali tabloları arasındaki farklılıklardan kaynaklanan geçici zamanlama farkları için ertelenmiş vergi varlığı ve yükümlülüğünü muhasebeleştirmektedir. Söz konusu farklılıklar, genellikle bazı gelir ve gider kalemlerinin vergiye esas mali tablolar ile Seri: XI, No: 25 sayılı Tebliğe göre hazırlanan mali tablolarda farklı dönemlerde yer almasından kaynaklanmakta olup, bu farklar aşağıda belirtilmektedir.

Ertelenmiş vergi aktifleri ve pasiflerinin hesaplanmasında kullanılan vergi oranı %20'dir (2005: %30).

	31 Aralık 2006 (YTL)	31 Aralık 2005 (YTL)
Ertelenmiş Vergiye Baz Teşkil Eden Zamanlama Farklılıkları		
Maddi duran varlıkların ekonomik ömür farkları	1.299.430	997.300
Geliştirme gideri zamanlama farklılıkları	145.079	-
Kıdem tazminatı karşılığı	(54.018)	(60.676)
Kullanılmamış izin karşılığı	(127.917)	-
Alacak ve borç reeskontu	(70.531)	(23.585)
Yatırım indirimi	-	(454.053)
	1.192.043	458.986

Ertelenmiş Vergi (Aktifleri)/Pasifleri

Maddi duran varlıkların ekonomik ömür farkları	259.886	299.190
Geliştirme gideri zamanlama farklılıkları	29.016	-
Kıdem tazminatı karşılığı	(10.804)	(18.203)
Kullanılmamış izin karşılığı	(25.583)	-
Alacak ve borç reeskontu	(14.106)	(7.076)
Yatırım indirimi	-	(136.216)
	238.409	**137.695**

Ertelenmiş Vergi Pasifi Hareketleri

Açılış bakiyesi, 1 Ocak	137.695	119.114
Vergi oranındaki değişikliğin etkisi	(45.899)	-
Ertelenmiş vergi gideri	146.613	18.581
Kapanış bakiyesi, 31 Aralık	**238.409**	**137.695**

15. DİĞER CARİ/DÖNEN VARLIKLAR ve DİĞER CARİ OLMAYAN / DURAN VARLIKLAR

Diğer Cari/Dönen Varlıklar

	31 Aralık 2006 (YTL)	31 Aralık 2005 (YTL)
Peşin ödenen giderler	228.128	71.287
Peşin ödenen vergiler	-	50.087
İş avansları	14.438	20.632
	242.566	142.006

16. FİNANSAL VARLIKLAR

31 Aralık 2006 ve 31 Aralık 2005 tarihleri itibariyle finansal varlıklar bulunmamaktadır.

17. YATIRIM AMAÇLI GAYRİMENKULLER

31 Aralık 2006 ve 31 Aralık 2005 tarihleri itibariyle yatırım amaçlı gayrimenkuller bulunmamaktadır.

18. MADDİ VARLIKLAR (NET)

	Finansal Kiralama İle Alınan Sabit Kıymetler (YTL)	Tesis Makine ve Cihazlar* (YTL)	Taşıtlar (YTL)	Demirbaşlar (YTL)	Diğer Maddi Varlıklar (YTL)	Toplam (YTL)
Maliyet Değeri						
1 Ocak 2006 açılış bakiyesi	5.120.289	-	151.508	784.965	72.890	6.129.652
Alımlar	708.549	-	-	361.655	11.123	1.081.327
Transferler	(2.191.965)	2.191.965	-	-	-	-
Satışlar	(117.025)	-	-	-	-	(117.025)
31 Aralık 2006 kapanış bakiyesi	**3.519.848**	**2.191.965**	**151.508**	**1.146.620**	**84.013**	**7.093.954**
Birikmiş Amortismanlar						
1 Ocak 2006 açılış bakiyesi	1.154.073	-	78.755	255.075	11.751	1.499.654
Dönem gideri	1.390.781	-	30.302	187.938	15.248	1.624.269
Satışlar	(36.570)	-	-	-	-	(36.570)
Transferler	(1.369.967)	1.369.967	-	-	-	-
31 Aralık 2006 kapanış bakiyesi	**1.138.317**	**1.369.967**	**109.057**	**443.013**	**26.999**	**3.087.353**
Yapılmakta olan yatırımlar	-	-	-	-	-	111.255
31 Aralık 2006 itibariyle net defter değeri	**2.381.531**	**821.998**	**42.451**	**703.607**	**57.014**	**4.117.856**

* Tesis, makine ve cihazlar hesabının içindeki 821.998 YTL (net) tutarındaki sabit kıymetler 2006 yılı içinde finansal kiralama ile alınan sabit kıymetlerden transfer olmuştur.

	Finansal Kiralama İle Alınan Sabit Kıymetler (YTL)	Tesis Makine ve Cihazlar * (YTL)	Taşıtlar (YTL)	Demirbaşlar (YTL)	Diğer Maddi Varlıklar (YTL)	Toplam (YTL)
Maliyet Değeri						
1 Ocak 2005 açılış bakiyesi	2.191.965	-	118.145	399.416	11.589	2.721.115
Alımlar	2.928.324	-	33.363	386.863	61.301	3.409.851
Satışlar	-	-	-	(1.314)	-	(1.314)
31 Aralık 2005 kapanış bakiyesi	**5.120.289**	**-**	**151.508**	**784.965**	**72.890**	**6.129.652**
Birikmiş Amortismanlar						
1 Ocak 2005 açılış bakiyesi	273.983	-	53.458	134.559	2.005	464.005
Dönem gideri	880.090	-	25.297	121.151	9.746	1.036.284
Satışlar	-	-	-	(635)	-	(635)
31 Aralık 2005 kapanış bakiyesi	**1.154.073**	**-**	**78.755**	**255.075**	**11.751**	**1.499.654**
Yapılmakta olan yatırımlar	-	-	-	-	-	937.091
31 Aralık 2005 itibariyle net defter değeri	**3.966.216**	**-**	**72.753**	**529.890**	**61.139**	**5.567.089**

19. MADDİ OLMAYAN VARLIKLAR (NET)

	Haklar (YTL)	Aktifleştirilen Geliştirme Gideri (YTL)	Toplam (YTL)
Maliyet Değeri			
1 Ocak 2006 açılış bakiyesi	1.216.156	1.378.901	2.595.057
Alımlar	279.350	494.693	774.043
Transferler*	-	934.743	934.743
Çıkışlar	(7.080)	-	(7.080)
31 Aralık 2006 kapanış bakiyesi	**1.488.426**	**2.808.337**	**4.296.763**
Birikmiş İtfa Payları			
1 Ocak 2006 açılış bakiyesi	454.290	148.309	602.599
Dönem gideri	454.814	484.210	939.024
Çıkışlar	(3.068)	-	(3.068)
31 Aralık 2006 kapanış bakiyesi	**906.036**	**632.519**	**1.538.555**
31 Aralık 2006 itibariyle net defter değeri	**582.390**	**2.175.818**	**2.758.208**

*Yapılmakta olan yatırımlardan transfer edilmiştir.

	Haklar (YTL)	Aktifleştirilen Geliştirme Gideri (YTL)	Toplam (YTL)
Maliyet Değeri			
1 Ocak 2005 açılış bakiyesi	732.011	-	732.011
Alımlar	499.309	1.378.901	1.878.210
Çıkışlar	(15.164)	-	(15.164)
31 Aralık 2005 kapanış bakiyesi	**1.216.156**	**1.378.901**	**2.595.057**
Birikmiş İtfa Payları			
1 Ocak 2005 açılış bakiyesi	161.576	-	161.576
Dönem gideri	297.769	148.309	446.078
Çıkışlar	(5.055)	-	(5.055)
31 Aralık 2005 kapanış bakiyesi	**454.290**	**148.309**	**602.599**
			-
31 Aralık 2005 itibariyle net defter değeri	**761.866**	**1.230.592**	**1.992.458**

20. ALINAN AVANSLAR

31 Aralık 2006 ve 31 Aralık 2005 tarihleri itibariyle alınan avans bulunmamaktadır.

21. BORÇ KARŞILIKLARI

31 Aralık 2006 tarihi itibariyle kurumlar vergisi karşılığı 1.205.208 YTL'dir
(2005: Bulunmamaktadır).

Cari Vergi Yükümlülüğü

	31 Aralık 2006 (YTL)	31 Aralık 2005 (YTL)
Cari kurumlar vergisi karşılığı	1.205.208	-
Eksi: Peşin ödenen vergiler ve fonlar	(736.578)	-
	468.630	-

Kurumlar Vergisi

Şirket, Türkiye'de geçerli olan kurumlar vergisine tabidir. Şirket'in cari dönem faaliyet sonuçlarına ilişkin tahmini vergi yükümlülükleri için mali tablolarda gerekli karşılıklar ayrılmaktadır.

Vergiye tabi kurum kazancı üzerinden tahakkuk ettirilecek kurumlar vergisi oranı, ticari kazancın tespitinde gider yazılan vergi matrahından indirilemeyen giderlerin eklenmesi ve yurtiçinde yerleşik şirketlerden alınan temettüler, vergiye tabi olmayan gelirler ve kullanılan yatırım indirimleri düşüldükten sonra kalan matrah üzerinden hesaplanmaktadır.

2006 yılında uygulanan efektif vergi oranı %20'dir (2005: %30).

Türkiye'de geçici vergi üçer aylık dönemler itibariyle hesaplanmakta ve tahakkuk ettirilmektedir. 2006 yılı kurum kazançlarının geçici vergi dönemleri itibariyle vergilendirilmesi aşamasında kurum kazançları üzerinden %20 oranında geçici vergi hesaplanmıştır (2005: %30).

Zararlar, gelecek yıllarda oluşacak vergilendirilebilir kârdan düşülmek üzere, maksimum 5 yıl taşınabilir. Ancak oluşan zararlar geriye dönük olarak, önceki yıllarda oluşan kârlardan düşülemez.

Türkiye'de vergi değerlendirmesiyle ilgili kesin ve kati bir mutabakatlaşma prosedürü bulunmamaktadır. Şirketler ilgili yılın hesap kapama dönemini takip eden yıl 1 Nisan - 25 Nisan tarihleri arasında vergi beyannamelerini hazırlamaktadır. Vergi Dairesi tarafından bu beyannameler ve buna baz olan muhasebe kayıtları 5 yıl içinde incelenerek değiştirilebilir.

Gelir Vergisi Stopajı

Kurumlar vergisine ek olarak, dağıtılması durumunda kâr payı elde eden ve bu kâr paylarını kurum kazancına dahil ederek beyan eden tam mükellef kurumlara ve yabancı şirketlerin Türkiye'deki şubelerine dağıtılanlar hariç olmak üzere kâr payları üzerinden ayrıca gelir vergisi stopajı hesaplanması gerekmektedir. Gelir vergisi stopajı 24 Nisan 2003 tarihinden itibaren tüm şirketlerde %10 olarak ilan edilmiştir. Bu oran, 23 Temmuz 2006 tarihi itibariyle %15 olarak değiştirilmiştir. Dağıtılmayıp sermayeye ilave edilen kâr payları gelir vergisi stopajına tabi değildir. 24 Nisan 2003 tarihinden önce alınmış yatırım teşvik belgelerine istinaden yararlanılan yatırım indirimi tutarı üzerinden %19,8 vergi tevkifatı yapılması gerekmektedir. Bu tarihten sonra yapılan teşvik belgesi yatırım harcamalarından şirketlerin üretim faaliyetiyle doğrudan ilgili olanların %40'ı vergilendirilebilir kazançtan düşülebilir. Yararlanılan teşvik belgesiz yatırım harcamalarından vergi tevkifatı yapılmamaktadır.

Yatırım indirimi uygulaması 1 Ocak 2006 tarihinden geçerli olmak üzere yürürlükten kaldırılmıştır. Ancak, şirketlerin vergilendirilebilir kazançlarının yetersiz olması sebebiyle, 31 Aralık 2005 tarihi itibariyle yararlanamadığı yatırım indirimi tutarı sonraki yıllarda elde edilecek vergilendirilebilir kazançlardan düşülmek üzere sonraki yıllara taşınabilir. Bununla birlikte, taşınan yatırım indirimini sadece 2006, 2007 ve 2008 yıllarına ait kazançlarından indirebilirler. 2008 yılı kurum kazancından indirilemeyen yatırım indirimi tutarının sonraki dönemlere devri mümkün değildir.

Şirketlerin 2006, 2007 ve 2008 yıllarının kurumlar vergisi hesabında, taşınan yatırım indirimini vergilendirilebilir kazançlarından düştükleri takdirde uygulayacakları kurumlar vergisi oranı %30 olacaktır. Taşınan yatırım indiriminden faydalanılmaması durumunda ise kurumlar vergisi oranı %20 olarak dikkate alınacak ve faydalanılmayan yatırım indirimi hakkı ortadan kalkacaktır.

Şirket yönetimi yatırım indiriminden faydalanmayı planlamadığından 31 Aralık 2006 tarihi itibariyle kurumlar vergisi oranını %20 olarak uygulamıştır.

Enflasyona Göre Düzeltilmiş Vergi Hesaplaması

2003 yılı ve önceki dönemlerde, sabit kıymetlerin ve buna bağlı olarak amortismanlarının senelik olarak yeniden değerlemeye tabi tutulmaları haricinde; vergiye esas dönem kârı enflasyona göre düzeltilmiş tutarları üzerinden hesaplanmamaktaydı. 30 Aralık 2003 tarih ve 25332 sayılı Resmi Gazete'de yayımlanan 5024 sayılı Kanun ile Türkiye'de enflasyon muhasebesi uygulamasının 2005 yılı ve sonraki dönemlerde geçerli olacak şekilde; enflasyon oranının kanunda belirlenen sınırlara ulaşması durumunda uygulanması gerekmektedir. Vergi mevzuatındaki enflasyon muhasebesi ilkeleri SPK'nın Seri: XI, No: 25 sayılı Tebliği hükümlerden önemli ölçüde farklılık göstermemektedir. 31 Aralık 2004 yılı itibariyle enflasyon belirli kriterleri aştığı için 5024 sayılı kanuna göre Şirket enflasyon düzeltmesi yapmış olup bu bakiyeler 1 Ocak 2005 tarihi itibariyle yasal kayıtlar için açılış bakiyesi olarak alınmıştır. 2005 ve 2006 yılında kanunun belirlediği kriterler gerçekleşmediği için Şirket'in 2005 ve 2006 yılı tarihli yasal mali tablolarına enflasyon muhasebesi uygulanmamıştır.

Uzun Vadeli Borç Karşılıkları

Kıdem Tazminatı Karşılığı:
Türkiye'de mevcut kanunlar çerçevesinde, Şirket bir yıllık hizmet süresini dolduran ve herhangi bir geçerli nedene bağlı olmaksızın işine son verilen, askerlik hizmeti için göreve çağrılan, vefat eden, erkekler için 25 kadınlar için 20 yıllık hizmet süresini dolduran ya da emeklilik yaşına gelmiş (kadınlarda 58, erkeklerde 60 yaş) personeline kıdem tazminatı ödemesi yapmak zorundadır.

Kıdem tazminatı ödemeleri, her hizmet yılı için 30 günlük brüt maaş üzerinden hesaplanmaktadır. İlgili bilanço tarihi itibariyle ödenecek kıdem tazminatı, 2006 senesi için aylık 1.857,44 YTL tavanına tabidir (31 Aralık 2004: 1.727,15 YTL).

Seri: XI, No: 25 sayılı Tebliğ, Kısım 29 ("Çalışanlara Sağlanan Faydalar") yükümlülüğün gelecek dönemlere ait olduğunu dikkate alarak, yükümlülüğün muhasebeleştirilmesini daha açık hale getirmiştir:

- Netinin reel iskonto oranını vereceği tahmini bir enflasyon beklentisi ve uygun bir iskonto oranı belirlenmelidir. Hesaplanan reel iskonto oranı gelecekte ödenecek kıdem tazminatı ödemelerinin bilanço tarihi itibariyle bugünkü değerlerinin hesaplanmasında kullanılmalıdır.

- İsteğe bağlı işten ayrılmalar neticesinde ödenmeyip, Şirket'e kalacak olan kıdem tazminatı tutarlarının tahmini oranı da dikkate alınmalıdır.

Sonuç olarak, Şirket'in elemanlarının gelecekteki emekliliğinden kaynaklanan tahmini yükümlülüğüne ilişkin karşılık, bugünkü değerlerinin tahmin edilmesi yoluyla ekli mali tablolara yansıtılmıştır.

Kıdem tazminatı yükümlülüğü, yıllık %5 enflasyon ve %11 iskonto oranı tahmin edilerek hesaplanan yıllık yaklaşık %5,71 reel iskonto oranı kullanılarak belirlenmiştir. (31 Aralık 2005: Kıdem tazminatı yükümlülüğü yıllık %6,175 enflasyon ve %12 iskonto oranı tahmin edilerek hesaplanan yıllık %5,49 reel iskonto oranı kullanılarak belirlenmiştir.)

	2006 (YTL)	2005 (YTL)
Kıdem tazminatı karşılığı	54.018	60.676
Kullanılmamış izin karşılığı	127.917	-
	181.935	60.676

	2006 (YTL)	2005 (YTL)
1 Ocak itibariyle karşılık	60.676	30.742
Dönem gideri	121.259	29.934
31 Aralık itibariyle karşılık	**181.935**	**60.676**

31 Aralık 2006 tarihi itibariyle Şirket bünyesinde istihdam edilen personel 119 (31 Aralık 2005: 94) kişidir.

22. SERMAYE

31 Aralık 2006 ve 2005 tarihleri itibariyle sermaye yapısı aşağıdaki gibidir:

Ortaklar	(%)	31 Aralık 2006 (YTL)	(%)	31 Aralık 2005 (YTL)
İMKB Takas ve Saklama Bankası A.Ş.	64,9	3.893.999	64,9	3.893.999
İstanbul Menkul Kıymetler Borsası	30	1.800.000	30	1.800.000
Türkiye Sermaye Piyasası Aracı Kuruluşlar Birliği	5	300.000	5	300.000
İstanbul Altın Borsası	0,1	6.000	0,1	6.000
Diğer	<1	1	<1	1
Tarihi değerle sermaye	**100,0**	**6.000.000**	**100,0**	**6.000.000**

23. SERMAYE YEDEKLERİ

31 Aralık 2006 ve 31 Aralık 2005 tarihleri itibariyle özsermaye enflasyon düzeltmesi farkları aşağıdaki gibidir:

	31 Aralık 2006 (YTL)	31 Aralık 2005 (YTL)
Özsermaye enflasyon düzeltme farkları	1.310.415	1.310.415
	1.310.415	**1.310.415**

24. KÂR YEDEKLERİ

31 Aralık 2006 ve 31 Aralık 2005 tarihleri itibariyle kâr yedekleri aşağıdaki gibidir:

	31 Aralık 2006 (YTL)	31 Aralık 2005 (YTL)
Yasal yedekler	148.663	148.663
Statü yedekleri	57.885	57.885
	206.548	**206.548**

Yasal yedekler, Türk Ticaret Kanunu'na göre ayrılan birinci ve ikinci tertip yasal yedeklerden oluşmaktadır. Birinci tertip yasal yedekler, tüm yedekler enflasyona göre düzeltilmiş mali tablolarda yer alan ödenmiş sermayenin %20'sine erişene kadar, geçmiş dönem ticari kârından yıllık %5 oranında ayrılır. İkinci tertip yasal yedekler, birinci tertip yasal yedek ve temettülerden sonra, tüm nakdi temettü dağıtımları üzerinden yıllık %10 oranında ayrılır.

25. GEÇMİŞ YILLAR KÂR/ZARARLARI

	31 Aralık 2006 (YTL)	31 Aralık 2005 (YTL)
Geçmiş yıllar kârı/(zararları)	(1.492.060)	486.052
	(1.492.060)	**486.052**

26. YABANCI PARA POZİSYONU

31 Aralık 2006 ve 31 Aralık 2005 tarihleri itibariyle yabancı para alacak ve borcu bulunmamaktadır.

27. DEVLET TEŞVİK VE YARDIMLARI

31 Aralık 2006 ve 31 Aralık 2005 tarihleri itibariyle devlet teşvik ve yardımı bulunmamaktadır.

28. KARŞILIKLAR, ŞARTA BAĞLI VARLIK VE YÜKÜMLÜLÜKLER

	31 Aralık 2006 (YTL)	31 Aralık 2005 (YTL)
Alınan Teminatlar		
Teminat mektubu	390.229	469.901
	390.229	**469.901**

	31 Aralık 2006 (YTL)	31 Aralık 2005 (YTL)
Verilen Teminatlar		
Teminat mektubu	21.600	21.600
	21.600	**21.600**

Alınan teminat mektuplarının 6.350 YTL'si Esolutions Yazılım Ürünleri Limited Şirketi'nden, 24.045 YTL ve 351.399 YTL'si (250.000 USD) Hewlett-Packard Teknoloji Çözümleri Limited Şirketi'nden ve 8.435 YTL'si (6.000 USD) CS Enformasyon Teknoloji Limited Şirketi'nden alınmıştır. (2005: Hewlett-Packard Teknoloji Çözümleri Limited Şirketi 359.495 YTL, Türkiye Bilimsel ve Teknik Araştırma Kurumu Bilgi Teknolojileri ve Elektronik Araştırma Enstitüsü 98.756 YTL ve diğer 11.650 YTL)

Verilen teminat mektubu 21.600 YTL'dir. (Türk Telekomünikasyon A.Ş.)

29. İŞLETME BİRLEŞMELERİ

31 Aralık 2006 ve 31 Aralık 2005 tarihleri itibariyle işletme birleşmesi bulunmamaktadır.

29. BÖLÜMLERE GÖRE RAPORLAMA

Şirket sadece Türkiye'de ve menkul kıymet kayıt işlemleri alanında faaliyet gösterdiğinden, bölümlere göre raporlamayı gerektirecek açıklamalar bulunmamaktadır.

30. BİLANÇO TARİHİNDEN SONRA ORTAYA ÇIKAN HUSUSLAR

31 Aralık 2006 ve 31 Aralık 2005 tarihleri itibariyle bilanço sonrası husus bulunmamaktadır.

31. DURDURULAN FAALİYETLER

31 Aralık 2006 ve 31 Aralık 2005 tarihleri itibariyle durdurulan faaliyet bulunmamaktadır.

32. ESAS FAALİYET GELİRLERİ

Hizmet Gelirleri

	1 Ocak - 31 Aralık 2006 (YTL)	1 Ocak - 31 Aralık 2005 (YTL)
Yurtiçi satışlar	24.405.169	3.664.591
Yurtdışı satışlar	-	-
	24.405.169	3.664.591

Hizmet Maliyeti

	1 Ocak - 31 Aralık 2006 (YTL)	1 Ocak - 31 Aralık 2005 (YTL)
Satılan hizmet maliyeti	10.761.351	1.957.667
	10.761.351	1.957.667

Esas Faaliyetlerden Diğer Gelirler

	1 Ocak - 31 Aralık 2006 (YTL)	1 Ocak - 31 Aralık 2005 (YTL)
Yatırımcıyı Koruma Fonu katılma payı	779.237	570.380
	779.237	570.380

33. FAALİYET GİDERLERİ

	1 Ocak - 31 Aralık 2006 (YTL)	1 Ocak - 31 Aralık 2005 (YTL)
Genel yönetim giderleri (-)	5.026.181	4.677.918
	5.026.181	4.677.918

Genel Yönetim Giderleri

	1 Ocak - 31 Aralık 2006 (YTL)	1 Ocak - 31 Aralık 2005 (YTL)
Amortisman ve itfa payı gideri	2.228.248	1.255.171
Personel gideri	1.415.703	1.604.332
Kira gideri	269.399	672.790
Sosyal yardımlar	200.094	278.908
Sosyal güvenlik kesintileri	223.393	394.824
Bakım onarım gideri	14.859	73.601
Haberleşme gideri	137.712	54.870
Danışmanlık gideri	33.102	51.347
Seyahat gideri	87.110	50.593
Kıdem tazminatı ve kullanılmamış izin karşılığı gideri	121.259	29.934
Vergiler	32.833	36.523
Dışarıdan sağlanan diğer fayda ve hizmet	70.672	29.501
Diğer genel yönetim gideri	191.797	145.524
	5.026.181	4.677.918

34. DİĞER FAALİYETLERDEN GELİR/GİDER VE KÂR/ZARARLAR

Diğer Faaliyetlerden Gelir ve Kârlar

	1 Ocak - 31 Aralık 2006 (YTL)	1 Ocak - 31 Aralık 2005 (YTL)
Faiz gelirleri	770.714	755.686
Konusu kalmayan karşılıklar	15.843	-
Diğer olağandışı gelir ve kârlar	40.297	94.689
Menkul kıymet satış kârı	-	3
Önceki dönem gelir ve kârları	-	201.069
	826.854	1.051.447

Diğer Faaliyetlerden Gider ve Zararlar (-)

	1 Ocak - 31 Aralık 2006 (YTL)	1 Ocak - 31 Aralık 2005 (YTL)
Önceki dönem gider ve zararları	10.680	1.806
Reeskont faiz gideri	46.261	23.585
Karşılık gideri	15.843	-
Diğer	25.936	23.470
	98.720	48.861

35. FİNANSMAN GİDERLERİ

	1 Ocak - 31 Aralık 2006 (YTL)	1 Ocak - 31 Aralık 2005 (YTL)
Finansal kiralama gideri (-)	529.412	561.503
	529.412	561.503

36. NET PARASAL POZİSYON KÂR/ZARARI

Sermaye Piyasası Kurulu Karar Organının 17 Mart 2005 tarih ve 11/367 sayılı toplantısında aldığı karar uyarınca 1 Ocak 2005 tarihinden itibaren enflasyon muhasebesi uygulamasına son verildiğinden dolayı ekli mali tablolarda 31 Aralık 2006 tarihi itibariyle parasal kâr ya da zarar oluşmamıştır (2005: Bulunmamaktadır).

37. VERGİLER

Vergi Karşılığı	1 Ocak - 31 Aralık 2006 (YTL)	1 Ocak - 31 Aralık 2005 (YTL)
Cari kurumlar vergisi karşılığı	1.205.208	-
Ertelenmiş vergi (faydası)/gideri	100.714	18.581
	1.305.922	18.581

38. HİSSE BAŞINA KÂR

Seri: XI, No: 25 sayılı Tebliğin 16. kısmının 412. maddesine göre, hisse senetleri borsada işlem görmeyen işletmeler hisse başına kazanç açıklamak zorunda değildirler. Şirket'in hisseleri borsada işlem görmediğinden dolayı, ekli mali tablolarda hisse başına kazanç/zarar hesaplanmamıştır.

39. NAKİT AKIM TABLOSU

İşletme Sermayesinde Gerçekleşen Değişim

	2006 (YTL)	2005 (YTL)
Ticari alacaklar	(2.590.620)	(2.023.606)
İlişkili taraflardan alacaklar	(3.508)	(16.372)
Diğer cari/dönen dönen varlıklar	2.978.348	(11.574)
Ticari borçlar	(109.396)	124.061
İlişkili taraflara borçlar	95.399	1.932
Borç karşılıkları ve diğer yükümlülükler	(297.306)	(352.290)
	72.917	(2.277.849)

40. MALİ TABLOLARI ÖNEMLİ ÖLÇÜDE ETKİLEYEN YA DA MALİ TABLOLARIN AÇIK, YORUMLANABİLİR VE ANLAŞILABİLİR OLMASI AÇISINDAN AÇIKLANMASI GEREKLİ OLAN DİĞER HUSUSLAR

31 Aralık 2006 ve 31 Aralık 2005 tarihleri itibariyle açıklanması gerekli olan diğer husus bulunmamaktadır.

MERKEZİ
KAYIT
KURULUŞU

Süzer Plaza Askerocağı Cad.
No: 15 Kat: 2 Elmadağ
Şişli 34367 İstanbul
Tel: (0212) 334 57 00
Faks: (0212) 334 57 57
Yatırımcı Çağrı Merkezi: 444 0 655
www.mkk.com.tr