

■ **KILAVUZ**

MKK Yerli Yabancı Pay Oranları Kılavuzu¹

¹ Yerli Yabancı Pay Oranları; Sermaye Piyasası Kurulu düzenlemeleri uyarınca MKK üyesi kuruluşlar tarafından oluşturulan kayıtlar esas alınarak hazırlanmaktadır.

Kullanım Kılavuzu:

Dosya; üç ayrı rapor grubundan oluşmaktadır. Raporun sol üst köşesindeki 1.bölüm çubuk grafik ve tablodan oluşur. Tarih alanında seçim yapılarak geri tarihli oran, nominal ve pay değerlerine ulaşılır.

Çubuk grafik, günlük olarak uyruk bazında "Pay Değeri Oranı"nı, grafiğin alt bölümündeki tablo ise günlük olarak "Nominal Değer (TL)", "Pay Değeri (TL)", "Nominal Değer Oranı (%)" ve "Pay Değeri Oranı"nı içerir.

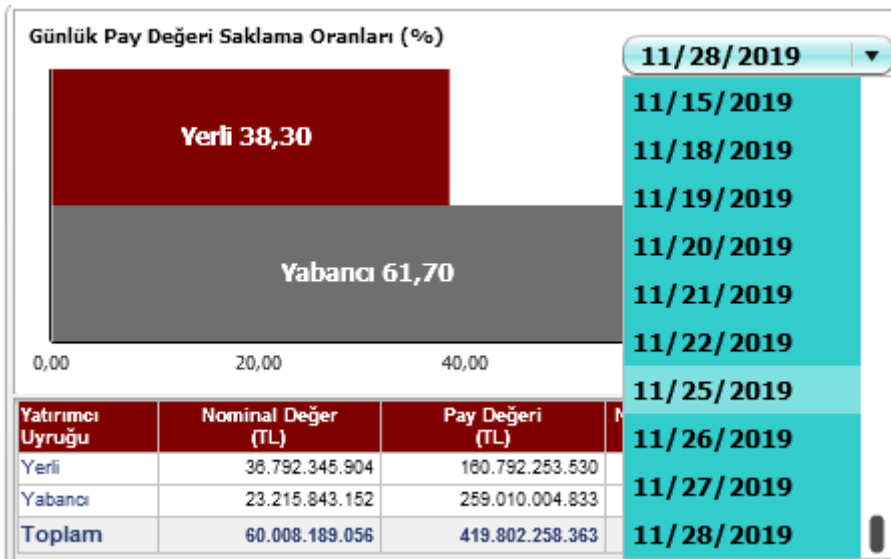
Sağ üst köşedeki 2 tablo son 6 aylık dataya göre hazırlanmış 6 aylık **ortalama**, **minimum** ve **maksimum** "Nominal Değer" ve "Pay Değeri"ni içerir.

Dosyanın alt bölümündeki zaman serisi grafik, son altı aylık "Nominal Değer Oranı" ve "Pay Değeri Oranları"nın **yatırımcı uyuğu** bazında gösterimini içerir.

Bu veriler grafik formatının yanı sıra Excel Tablosu olarakta paylaşılmakta olup, grafiğin altında yer alan "MKK Yerli - Yabancı Pay Senedi Saklama Bilgileri Raporu" linkinden verilere ulaşılabilir.

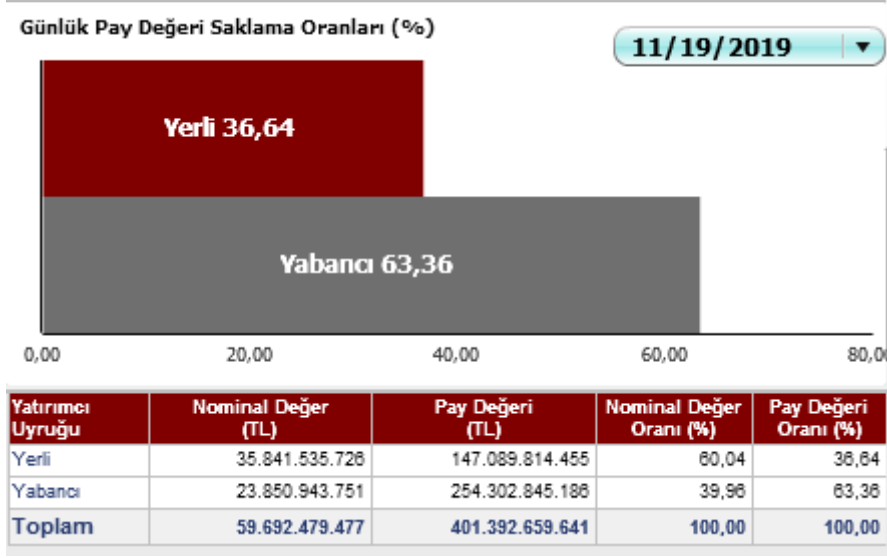
Sorgu Seçenekleri :

Günlük Pay Değeri Saklama Oranları bölümündeki tarih combo box'ı tıklanarak geçmişe dönük, 6 aylık zaman dilimine ait verilere ulaşılabilir.



Şekil 1

Tarih seçimi yapıldığında (Şekil1)

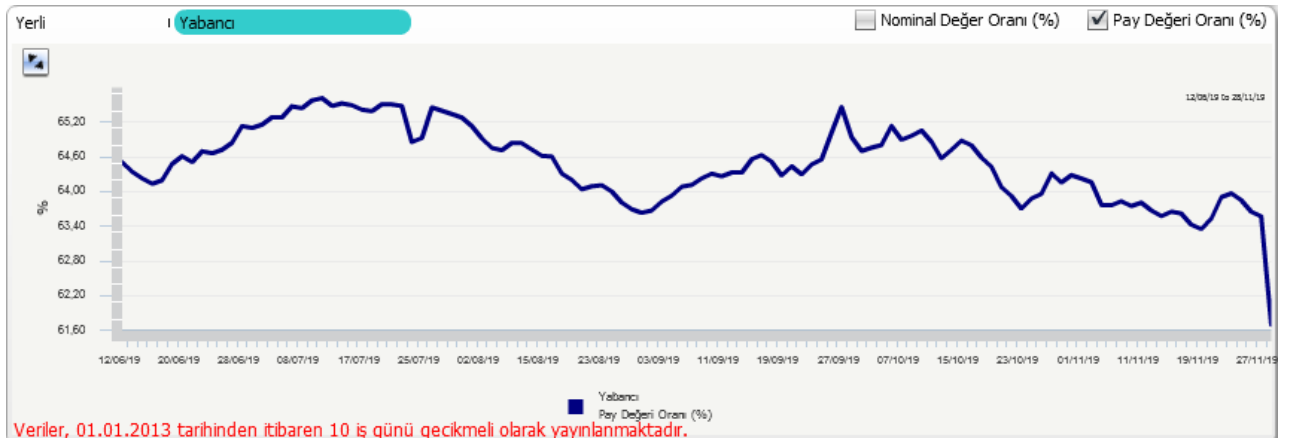
MKK Yerli Yabancı Pay Oranları Kılavuzu

Şekil 2

Raporun sol üst köşesinde ilgili tarihe ait data görüntülenir. (Şekil 2)

Zaman Serisi Grafik :

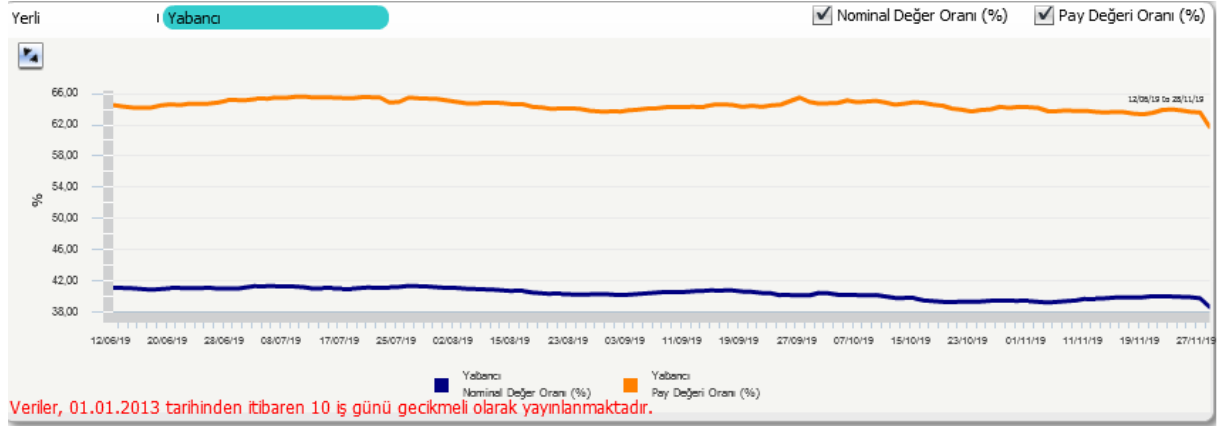
Bu bölümde son altı aya ait "Nominal Değer Oranı" ve "Pay Değeri Oranı" raporlanmaktadır. (Şekil 3)



Şekil 3


MKK Yerli Yabancı Pay Oranları Kılavuzu

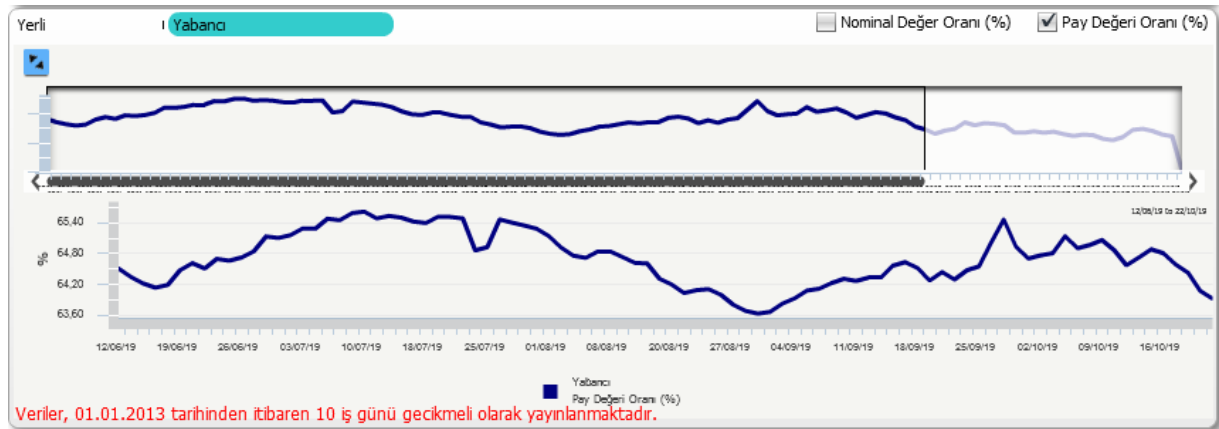
Uyruk bazında "Nominal Değer Oranı" ve "Pay Değeri Oranı" ayrı ayrı görüntülenebildiği gibi iki değer tek bir grafik üzerinde beraber seçilerek görüntülenebilir. **(Şekil 4)**



Şekil 4



Grafiğin sol üst köşesindeki panelden "yerli", "yabancı" seçimi yapılarak yatırımcı uyruğu bazında data görüntülenebilir.

 butonuna basıldığında rapor iki bölüme ayrılır. Üst taraftaki grafikte tarih bölümünde bulunan kaydırıcı ile tarih aralığı daraltılıp genişletilebilir. **(Şekil 5)**



Şekil 5

MKK Yerli Yabancı Pay Oranları Kılavuzu

 butonuna basılıp rengi maviye döndüğünde  üst bölümdeki zaman aralığı seçilen grafik sabit hale gelir. Tekrar butona basılarak, tarih aralığı seçim bölümü kilidi kaldırılabilir.

Rapora İlişkin Açıklamalar :

- Rapor sadece halka açık "Pay Senedi" kıymet sınıfını kapsamaktadır.
- Eşleşmiş (geçerli-MERNİS veya MALİYE verileri ile tam uyumlu-kimlik bilgisi iletilmiş yatırımcı) hesaplardaki saklama bakiyeleri dikkate alınmaktadır.
- Halka Arz Hesap Sınıfındaki bakiyeler dikkate alınmamıştır.
- Portföy değeri hesaplamasında ilgili tarihteki günlük ağırlıklı ortalama fiyatlar dikkate alınmaktadır.
- İflas ve tasfiye durumundaki pay senetleri hesaplamaya dahil edilmemektedir.
- Portföy değerleri TL cinsindedir.