



KURUMSAL YÖNETİM VE YATIRIMCI İLİŞKİLERİ PORTALI

**YATIRIMCI-GEZGİN ÜYE
ÜYELİK KILAVUZU**



İÇİNDEKİLER

ÜYELİK	3
YATIRIMCI ÜYE	4
e-DEVLET Şifresi ile Üyelik Kaydı	4
T.C. Kimlik Numarası ve MKK Şifresi ile Üyelik Kaydı	7
MKK Sicil Numarası ve MKK Şifresi ile Üyelik Kaydı	11
GEZGİN ÜYE	14
Elektronik Posta Adresi ile Üyelik Kaydı	14

ÜYELİK

Yatırımcılar, e-MKK Bilgi Portalı'na;

- e-DEVLET Şifresi,
- T.C Kimlik Numarası ve MKK Şifresi,
- MKK Sicil ve Şifresi,

olmak üzere Giriş ekranında yer alan ilk üç seçenek ile açılan sayfalarda **Kayıt Ol** bölümüne girerek üyelik kaydı yapabilmektedir.

e-DEVLET şifresi tüm vatandaşlarca PTT şubelerinden temin edilebilmektedir.


Yatırımcılar, MKK sicil numarası ve şifrelerini bilmiyor veya unutmuş ise yatırım hesaplarının bulunduğu aracı kuruluşa (Banka, Aracı Kurum) başvuruda bulunarak MKK Sicil-şifre talebinde bulunabilmektedir.

MKK Sicil numarası ve şifresi olmayan kullanıcılar, geçerli bir elektronik posta adresi ile Gezgin Üye olarak e-MKK Bilgi Portalı'na üyelik kaydı yapabilmektedir.

YATIRIMCI ÜYE

e-DEVLET Şifresi ile Üyelik Kaydı

Yatırımcılar Merkezi Kayıt Kuruluşu kurumsal web sitesinden (www.mkk.com.tr) e-MKK Bilgi Portalı'na ulaşabilmektedirler.



The screenshot displays the MKK website interface. At the top left is the MKK logo with the text "MERKEZİ KAYIT KURULUŞU". To the right, there is a search bar with the text "Lütfen aranacak kelimeyi giriniz..." and a red "Ara" button. Below the search bar is a navigation menu with links: "Hakkımızda", "Üye Hizmetleri", "Bilgi Merkezi", and "Yatırımcı Hizmetleri".

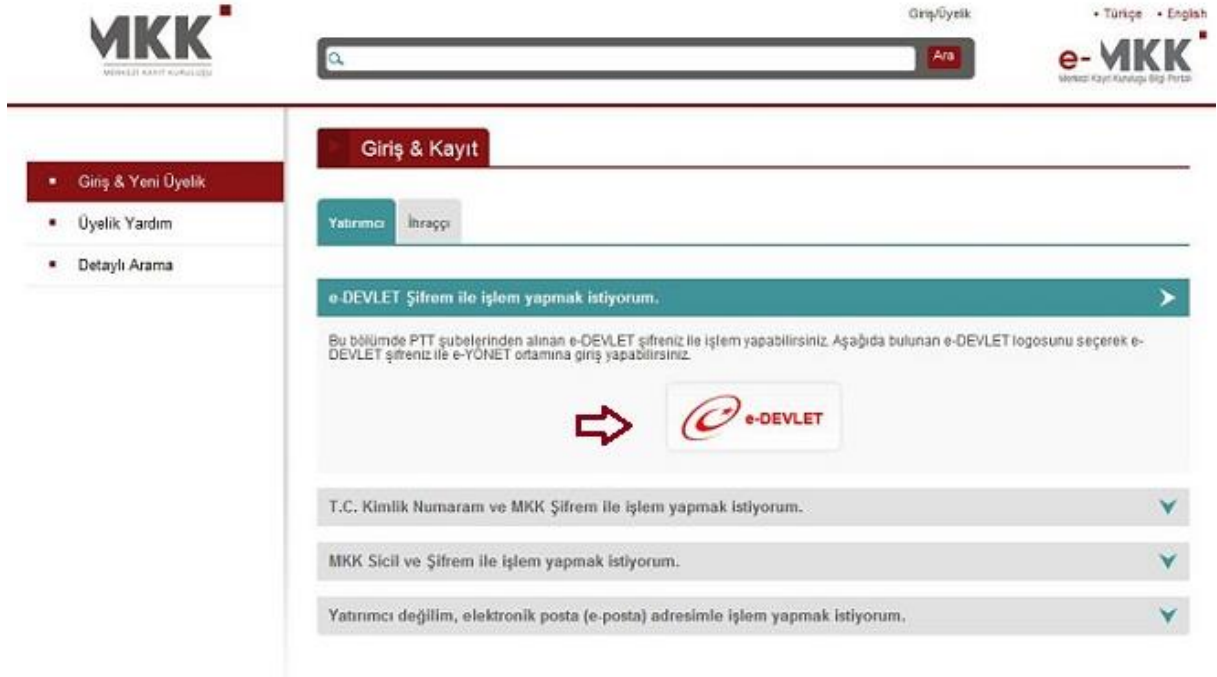
The main content area features a large graphic with puzzle pieces and a laptop, with the text "Kayda Değer: Fiziki Sistemden Kaydı Sisteme Geçiş". Below this, there are logos for "ANADOLU ÜNİVERSİTESİ" and "İSTANBUL MERKEZİ KAYIT KURULUŞU".

On the right side, there is a vertical sidebar titled "e-MKK Merkezi Kayıt Kuruluşu Bilgi Portalı" with a "YENİ" badge. It contains several service icons and labels: "e-CAS Yatırımcı Bilgilendirme ve Uyarı Sistemi", "e-YÖNET Kurumsal Yönetim ve Yatırımcı İşlemleri", "e-GENEL KURUL Elektronik Genel Kurul Sistemi", "e-VERİ Sermaye Piyasaları Veri Bankası", "e-ÜRÜN Elektronik Ürün Seneadi Merkezi", and "e-ŞİRKET Şirketler Bilgi Portalı".

Below the sidebar, there are two columns of news and announcements. The left column is titled "Haber ve Gelişmeler" and lists several news items. The right column is titled "Genel Mektup Duyuruları" and lists three general letters.

At the bottom of the page, there is a footer with logos for "RISK İŞTAHI ENDEKSİ", "e-YÖNET", "e-GENEL KURUL", "e-VERİ", "e-ÜRÜN", "e-ŞİRKET", "YATIRIM YAPIYORUM", and a phone number "444 0 655".

e-MKK Bİgi Portalı giriş ekranında ilk sırada yer alan "e-DEVLET şifremle işlem yapmak istiyorum." seçeneğinden T.C. Kimlik numarası ve PTT şubelerinden alınan e-DEVLET şifreleri ile üyelik kaydı yapılabilmektedir.



The screenshot shows the e-MKK portal's login page. At the top left is the MKK logo. In the center is a search bar with a magnifying glass icon and a red 'Ara' button. To the right of the search bar are links for 'Giriş/Üyelik' and language options 'Türkçe' and 'English'. Below the search bar is the 'e-MKK' logo. The main content area is titled 'Giriş & Kayıt' and has two tabs: 'Yatırımcı' (selected) and 'İhraççı'. Below the tabs is a list of options for login: 'e-DEVLET Şifrem ile işlem yapmak istiyorum.' (highlighted in teal), 'T.C. Kimlik Numaram ve MKK Şifrem ile işlem yapmak istiyorum.', 'MKK Sicil ve Şifrem ile işlem yapmak istiyorum.', and 'Yatırımcı değilim, elektronik posta (e-posta) adresimle işlem yapmak istiyorum.'. The first option includes a red arrow icon and the e-DEVLET logo.

Açılan ekranda e-DEVLET şifresi seçilerek, TC kimlik numarası ve e-DEVLET şifreleri sayfada ilgili alanlara yazılarak Gönder butonuna basılır.



Türkiye Cumhuriyeti Vatandaş Kimlik Doğrulama Sistemi

Hoşgeldiniz, Kimlik doğrulama sistemini kullanarak kamu İnternet sitelerine tek noktadan, güvenli ve hızlı kullanıcı girişi yapabilirsiniz. Kimliğinizi aşağıdaki yöntemlerden birini kullanarak doğrulandıktan sonra işleminize kaldığınız yerden devam edebilirsiniz. Ayrıntılı Bilgi

e-Devlet Şifresi	T.C. Kimlik numaranız ve e-Devlet şifrenizi kullanarak giriş yapın. e-Devlet Şifresi Nasıl Alınır?
Mobil İmza	Cep telefonunuz ve hatınıza kayıtlı mobil imzanız ile giriş yapın. Mobil İmza Nasıl Alınır?
Elektronik İmza	Şahsınıza ait elektronik imza kartınız ve dijital imzanız ile giriş yapın. Elektronik İmza Nasıl Alınır?
T.C. Kimlik Kartı	T.C. Kimlik Kartınız ile giriş yapın. T.C. Kimlik Kartı Nasıl Alınır?

MKK
Giriş Yapacağınız Adres
<http://www.mkk.com.tr>
Giriş Yapacağınız Uygulama
Merkezi Kayıt Kuruluşu

İptal Et ve Geri Dön

Güvenliğiniz için tarayıcınızın adres satırında <https://giris.turkiye.gov.tr> yazdığından ve tarayıcınızın güvenlik (kilit) simgesinin görüldüğünden emin olunuz. Eğer görünmüyorsa işleminize devam etmeyiniz.

e-ntegre çalışıyoruz 160 e-Devlet Kapısı Çağrı Merkezi

Gizlilik ve Güvenlik Her hakkı saklıdır © 2013



Türkiye Cumhuriyeti Vatandaş Kimlik Doğrulama Sistemi

Giriş Yapacağınız Adres <http://www.mkk.com.tr>
Giriş Yapacağınız Uygulama **Merkezi Kayıt Kuruluşu**

MKK

Şifre İle Giriş

* T.C. Kimlik No: Sanal Klavye Numaramı Gizle

* e-Devlet Şifresi: Sanal Klavye

Gönder **İptal Et**

Güvenliğiniz için tarayıcınızın adres satırında <https://giris.turkiye.gov.tr> yazdığından ve tarayıcınızın güvenlik (kilit) simgesinin görüldüğünden emin olunuz. Eğer görünmüyorsa işleminize devam etmeyiniz.

e-ntegre çalışıyoruz 160 e-Devlet Kapısı Çağrı Merkezi

Gizlilik ve Güvenlik Her hakkı saklıdır © 2012

Açılan ekrana T.C. Kimlik Numarası girilerek e-MKK sayfasına geçilir.



MKK
MERKEZİ KAYIT KURULUŞU

Giriş/Üyelik

Ara

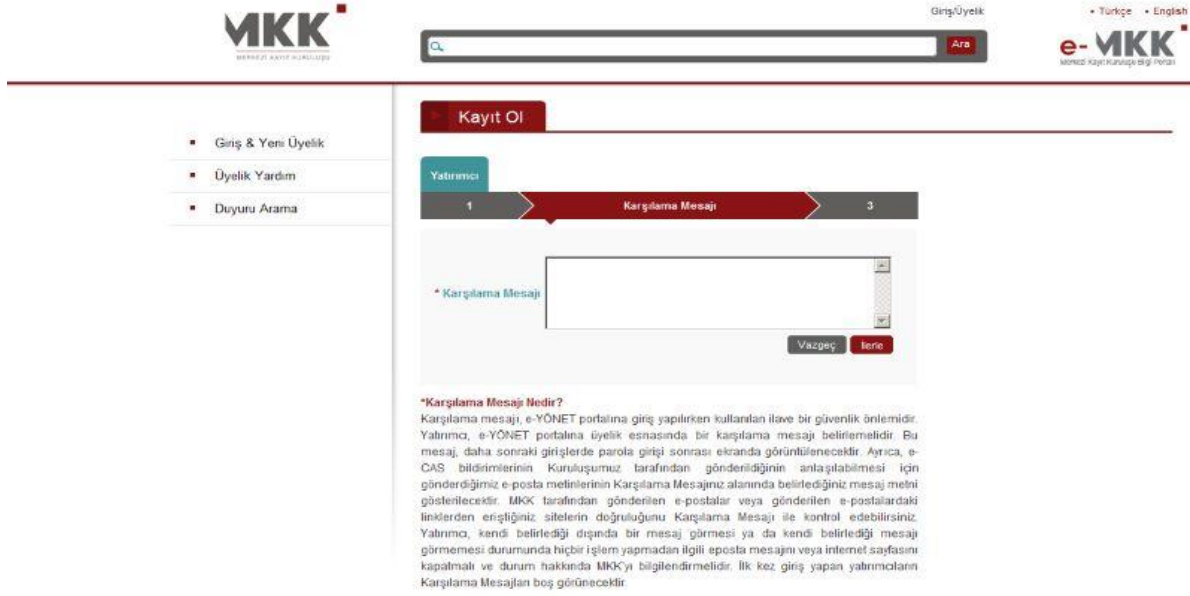
T.C. Kimlik No Doğrulama

TC Kimlik Numaranızı giriniz.

* T.C. Kimlik Numaranız:

Vazgeç **Giriş**

Sonraki aşamada Karşılama Mesajı oluşturması gerekmektedir. Karşılama mesajı sayılardan ve harflerden oluşabilmektedir. Karşılama mesajı, 1 ile 50 karakter aralığında belirlenir.



Kayıt Ol

Yatırımcı

1 2 3

Karşılama Mesajı

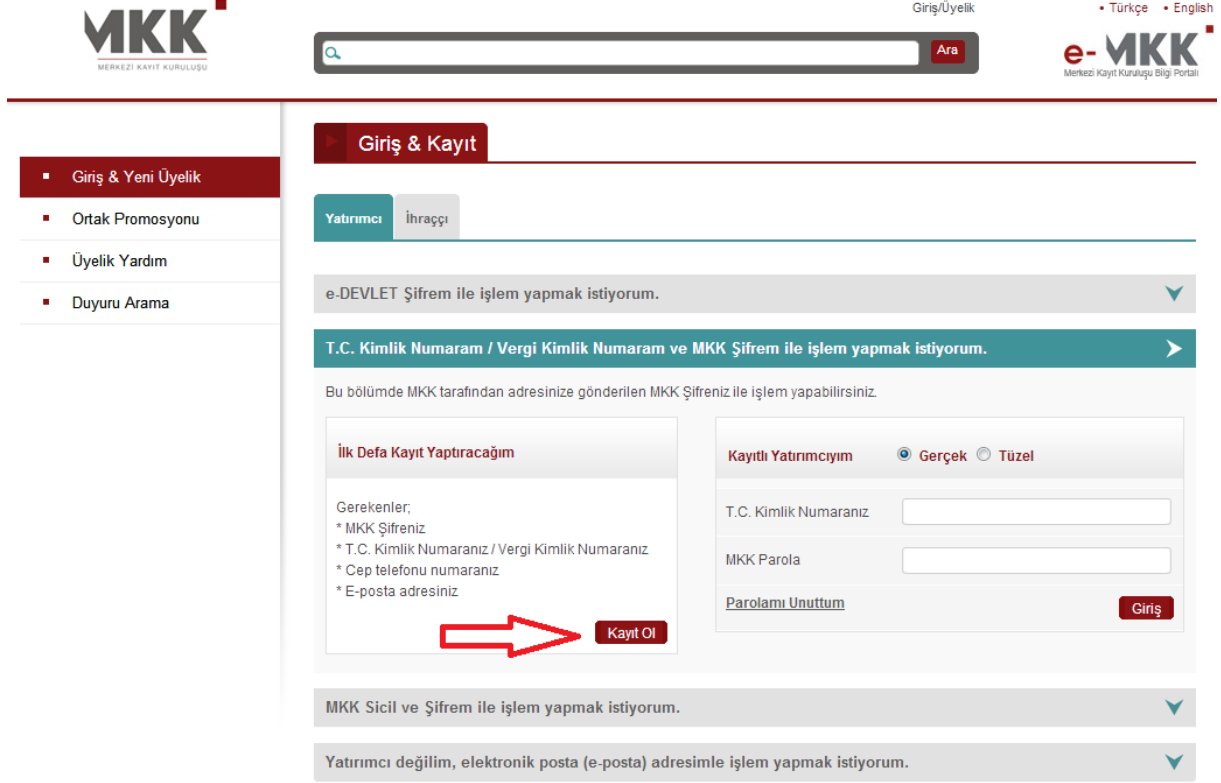
* Karşılama Mesajı

Vazgeç İleri

***Karşılama Mesajı Nedir?**
Karşılama mesajı, e-YÖNET portalına giriş yapılırken kullanılan ilave bir güvenlik önlemidir. Yatırımcı, e-YÖNET portalına üyelik esnasında bir karşılama mesajı belirlemelidir. Bu mesaj, daha sonraki girişlerde parola girişi sonrası ekranda görüntülenecektir. Ayrıca, e-CAS bildirimlerinin Kuruluşumuz tarafından gönderildiğinin anlaşılabilmesi için gönderdiğimiz e-posta metinlerinin Karşılama Mesajınız alanında belirlediğiniz mesaj metni gösterilecektir. MKK tarafından gönderilen e-postalar veya gönderilen e-postalardaki linklerden eriştiğiniz sitelerin doğruluğunu Karşılama Mesajı ile kontrol edebilirsiniz. Yatırımcı, kendi belirlediği dışında bir mesaj görmesi ya da kendi belirlediği mesajı görmemesi durumunda hiçbir işlem yapmadan ilgili e-posta mesajını veya internet sayfasını kapatmalı ve durum hakkında MKK'yi bilgilendirmelidir. İlk kez giriş yapan yatırımcıların Karşılama Mesajları boş görünecektir.

T.C. Kimlik Numarası ve MKK Şifresi ile Üyelik Kaydı

T.C. Kimlik Numarası ve MKK Şifresini bilen yatırımcılar "T.C.Kimlik Numaram ve MKK Şifrem ile işlem yapmak istiyorum." seçeneğinden T.C. Kimlik Numarası ve MKK Şifreleri ile üyelik kaydı yapabilmektedir.




“Kayıt Ol” tuşuna tıklayarak gelen ekranda T.C. Kimlik Numarası ve MKK Şifresi girişi yapılarak bir sonraki bölüme geçmek için “İlerle” tuşuna tıklanır.

Kullanıcıların 2.bölümde Parola ve Karşılama Mesajı bilgilerini oluşturmaları gerekmektedir.

Sırasıyla Parola ve Karşılama Mesajı bilgilerini oluşturan yatırımcılar “İlerle” tuşuna tıklayarak üyelik taahhünamesi ve iletişim bilgilerini girecekleri son bölüme geçiş yapabilirler.

Son bölümde “Üye Ol” tuşuna tıkladığında e-posta ile gönderilen aktivasyon mesajındaki link (web adresi) tıklanarak üyelik tamamlanır.




Merkezi Kayıt Kuruluşu

Giriş/Üyelik

• Türkçe • English

Ara



Merkezi Kayıt Kuruluşu Bilgi Portalı

Kayıt Ol

Yatırımcı

TC Kimlik No / Vergi Kimlik No ve Şifre Girişi 2 3

T.C. Kimlik Numaranızı / Vergi Kimlik Numaranızı ve şifrenizi girerek 2. adıma (Parola Tanımlama ekranına) ilerleyiniz.


Gerçek Tüzel

Yatırımcı sicil numarası, şifre ve parola **nasıl alınır?**

* T.C. Kimlik Numaranız

* Şifre

Güvenlik Kodunu Yazınız.




Yeni Vazgeç İlerle

Neden Üye olmalıyım?

e-CAS ve Portalımızın sunduğu hizmetlerden yararlanabilmek için üye olmanız gerekmektedir.

[Devamı için tıklayınız.](#)

e-Devlet şifrenizle Yatırımcı Şifrenizi e-YÖNET portalında oluşturabilirsiniz.




Merkezi Kayıt Kuruluşu

Giriş/Üyelik

• Türkçe • English

Ara



Merkezi Kayıt Kuruluşu Bilgi Portalı

Kayıt Ol

Yatırımcı

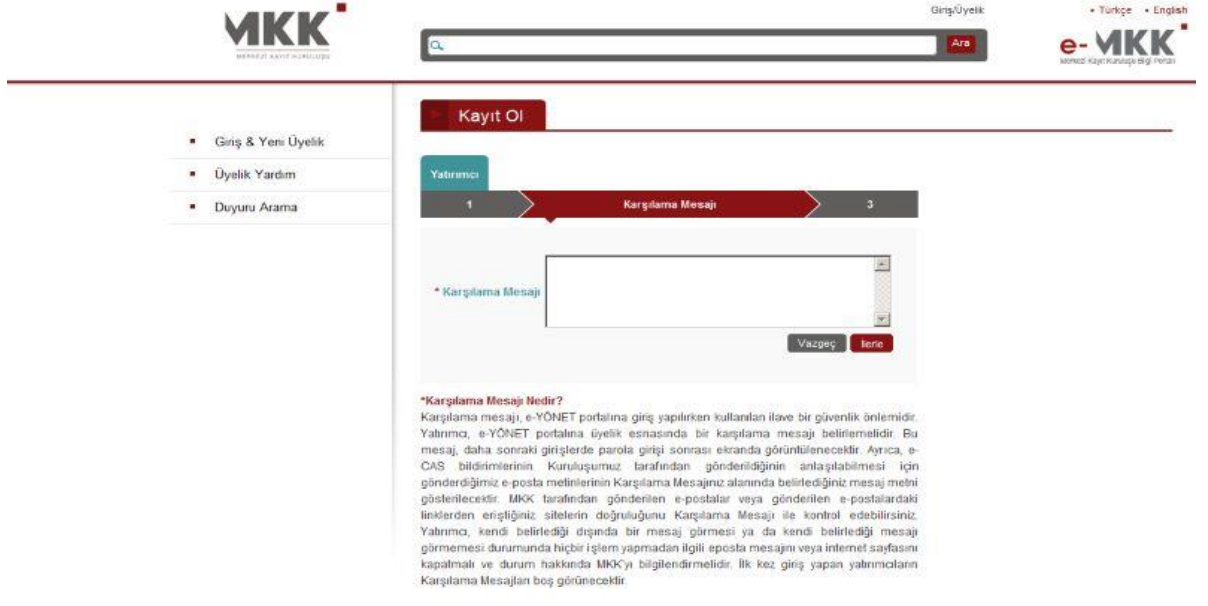
1 **Parola Tanımlama** 3

Lütfen parola oluşturunuz.

* Parola

* Parola (Tekrar)

Vazgeç İlerle



Kayıt Ol

Yatırımcı

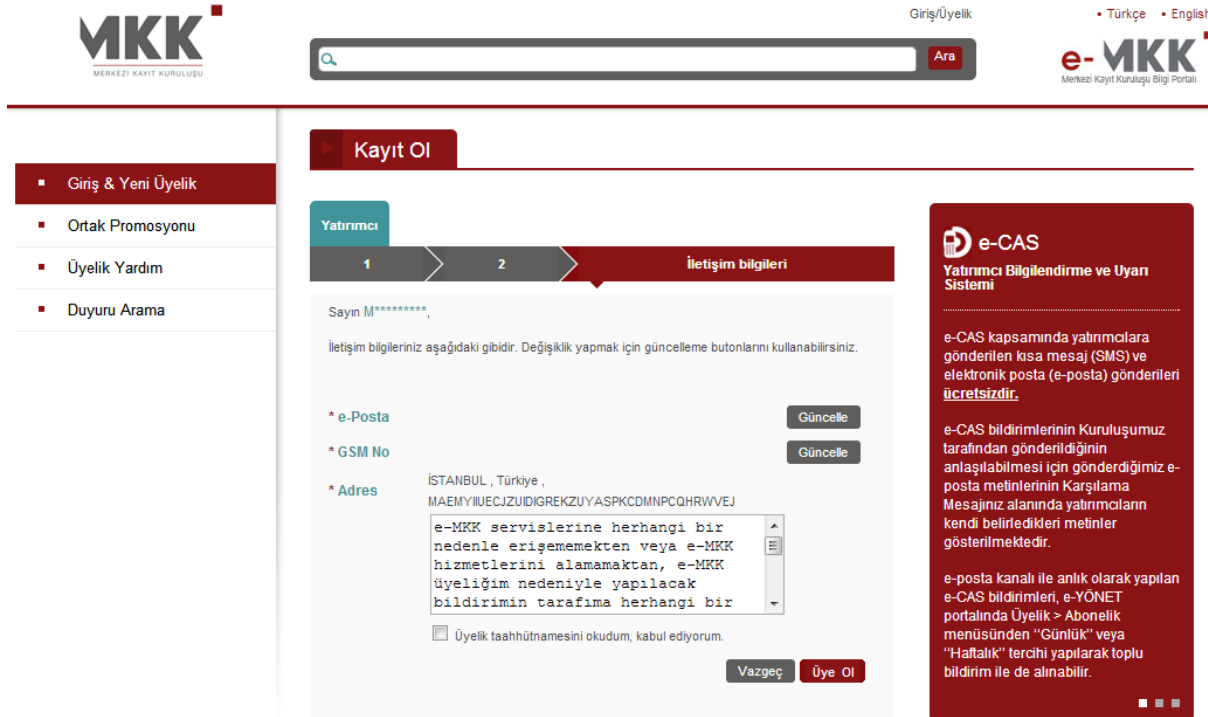
1 2 3

Karşılama Mesajı

* Karşılama Mesajı

Vazgeç İleri

***Karşılama Mesajı Nedir?**
Karşılama mesajı, e-YÖNET portalına giriş yapılırken kullanılan ilave bir güvenlik önlemidir. Yatırımcı, e-YÖNET portalına üyelik esnasında bir karşılama mesajı belirlemelidir. Bu mesaj daha sonraki girişlerde parola girişi sonrası ekranda görüntülenmektedir. Ayrıca, e-CAS bildirimlerinin Kuruluşumuz tarafından gönderildiğinin anlaşılabilmesi için gönderdiğimiz e-posta metinlerinin Karşılama Mesajınız alanında belirlediğiniz mesaj metni gösterilecektir. MKK tarafından gönderilen e-postalar veya gönderilen e-postalardaki linklerden eriştiğiniz sitelerin doğruluğunu Karşılama Mesajı ile kontrol edebilirsiniz. Yatırımcı, kendi belirlediği dışında bir mesaj görmesi ya da kendi belirlediği mesajı görmemesi durumunda hiçbir işlem yapmadan ilgili e-posta mesajını veya internet sayfasını kapatmalı ve durum hakkında MKK'yi bilgilendirmelidir. İlk kez giriş yapan yatırımcıların Karşılama Mesajları boş görünecektir.



Kayıt Ol

Yatırımcı

1 2 3

İletişim bilgileri

Sayın M*****,

İletişim bilgileriniz aşağıdaki gibidir. Değişiklik yapmak için güncelleme butonlarını kullanabilirsiniz.

* e-Posta Güncelle

* GSM No Güncelle

* Adres İSTANBUL , Türkiye ,
MAEMYIUUCJZUIDIGREKZUYASPKCDMNPQHRWVEJ
e-MKK servislerine herhangi bir nedenle erişememekten veya e-MKK hizmetlerini alamamaktan, e-MKK üyeliğim nedeniyle yapılacak bildirimim tarafıma herhangi bir
 Üyelik taahhütnameşini okudum, kabul ediyorum.

Vazgeç Üye Ol

e-CAS
Yatırımcı Bilgilendirme ve Uyarı Sistemi

e-CAS kapsamında yatırımcılara gönderilen kısa mesaj (SMS) ve elektronik posta (e-posta) gönderileri **ücretsizdir**.

e-CAS bildirimlerinin Kuruluşumuz tarafından gönderildiğinin anlaşılabilmesi için gönderdiğimiz e-posta metinlerinin Karşılama Mesajınız alanında yatırımcıların kendi belirledikleri metinler gösterilmektedir.

e-posta kanalı ile anlık olarak yapılan e-CAS bildirimleri, e-YÖNET portalında Üyelik > Abonelik menüsünden "Günlük" veya "Haftalık" tercihi yapılarak toplu bildirim ile de alınabilir.

MKK Sicil Numarası ve MKK Şifresi ile Üyelik Kaydı

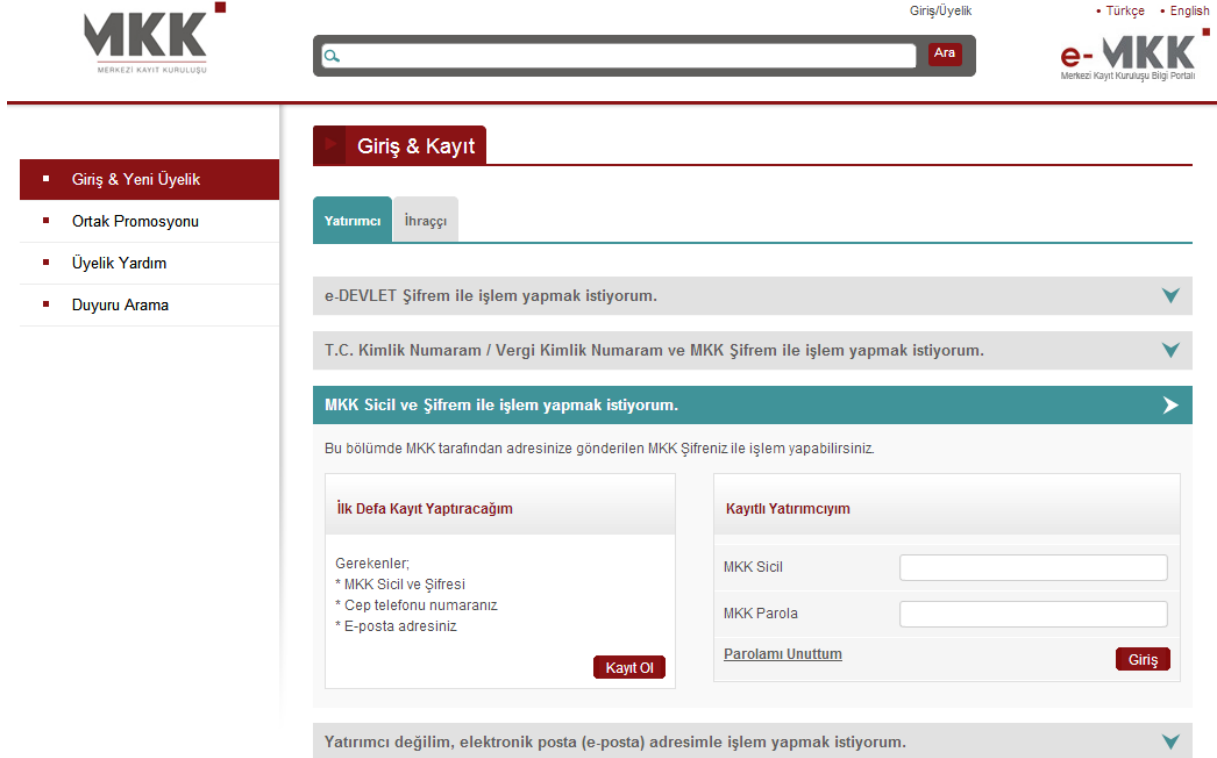
MKK Sicil Numarası ve MKK Şifresini bilen yatırımcılar “MKK Sicil ve Şifrem ile işlem yapmak istiyorum.” seçeneğinden MKK Sicil Numarası ve MKK Şifreleri ile üyelik kaydı yapabilmektedir.

“Kayıt Ol” tuşuna tıklayarak gelen ekranda MKK Sicil Numarası ve MKK Şifresi girişi yapılarak bir sonraki bölüme geçmek için “İlerle” tuşuna tıklanır.

Kullanıcıların 2.bölümde Parola ve Karşılama Mesajı bilgilerini oluşturmaları gerekmektedir.

Sırasıyla Parola ve Karşılama Mesajı bilgilerini oluşturan yatırımcılar “İlerle” tuşuna tıklayarak üyelik taahhünamesi ve iletişim bilgilerini girecekleri son bölüme geçiş yapabilirler.

Son bölümde "Üye Ol" tuşuna tıklandığında e-posta ile gönderilen aktivasyon mesajındaki link (web adresi) tıklanarak üyelik tamamlanır.



MKK MERKEZİ KAYIT KURULUŞU

Giriş/Üyelik

• Türkçe • English

e-MKK Merkezi Kayıt Kuruluşu Bilgi Portalı

Giriş & Kayıt

Yatırımcı İhraççı

e-DEVLET Şifrem ile işlem yapmak istiyorum.

T.C. Kimlik Numaram / Vergi Kimlik Numaram ve MKK Şifrem ile işlem yapmak istiyorum.

MKK Sicil ve Şifrem ile işlem yapmak istiyorum.

Bu bölümde MKK tarafından adresinize gönderilen MKK Şifreniz ile işlem yapabilirsiniz.

İlk Defa Kayıt Yapırcam

Gerekenler,
* MKK Sicil ve Şifresi
* Cep telefonu numaranız
* E-posta adresiniz

Kayıtlı Yatırımcıyım

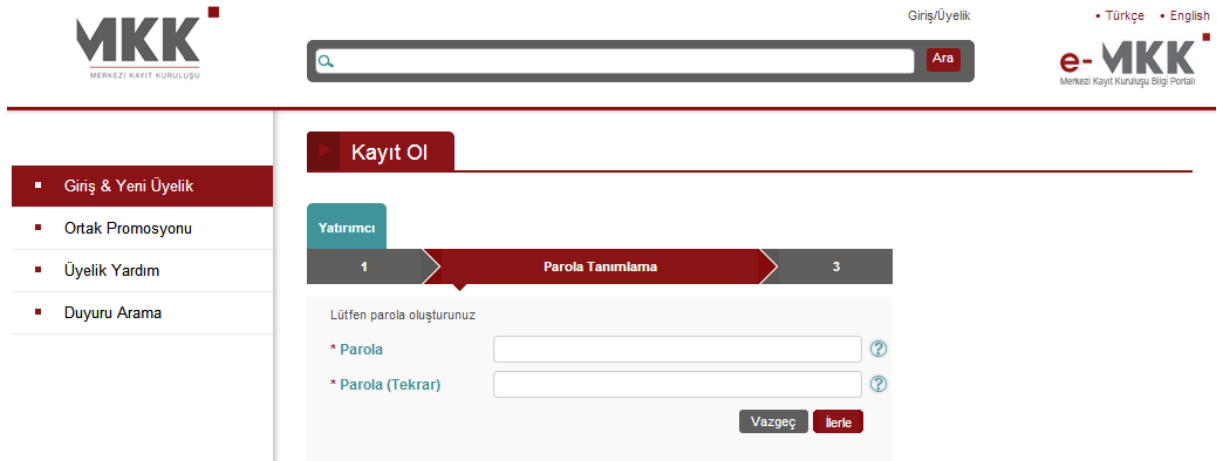
MKK Sicil

MKK Parola

Parolamı Unuttum

Kayıt Ol **Giriş**

Yatırımcı değilim, elektronik posta (e-posta) adresimle işlem yapmak istiyorum.



MKK MERKEZİ KAYIT KURULUŞU

Giriş/Üyelik

• Türkçe • English

e-MKK Merkezi Kayıt Kuruluşu Bilgi Portalı

Kayıt Ol

Yatırımcı

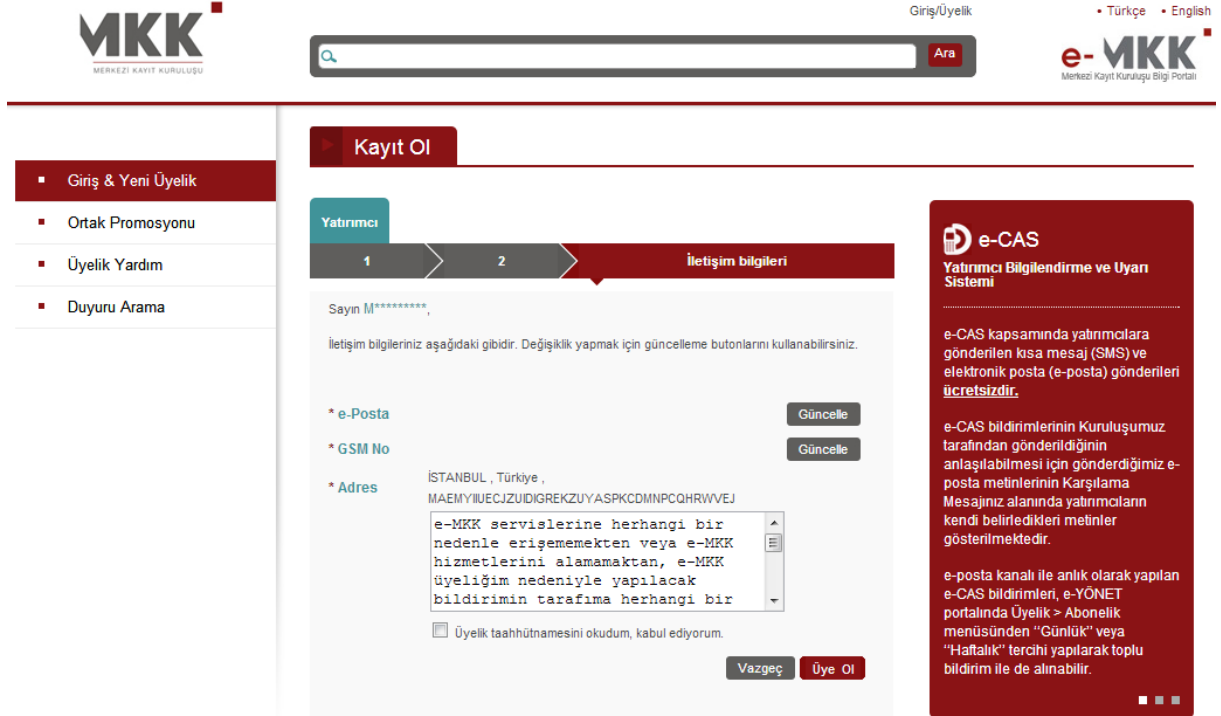
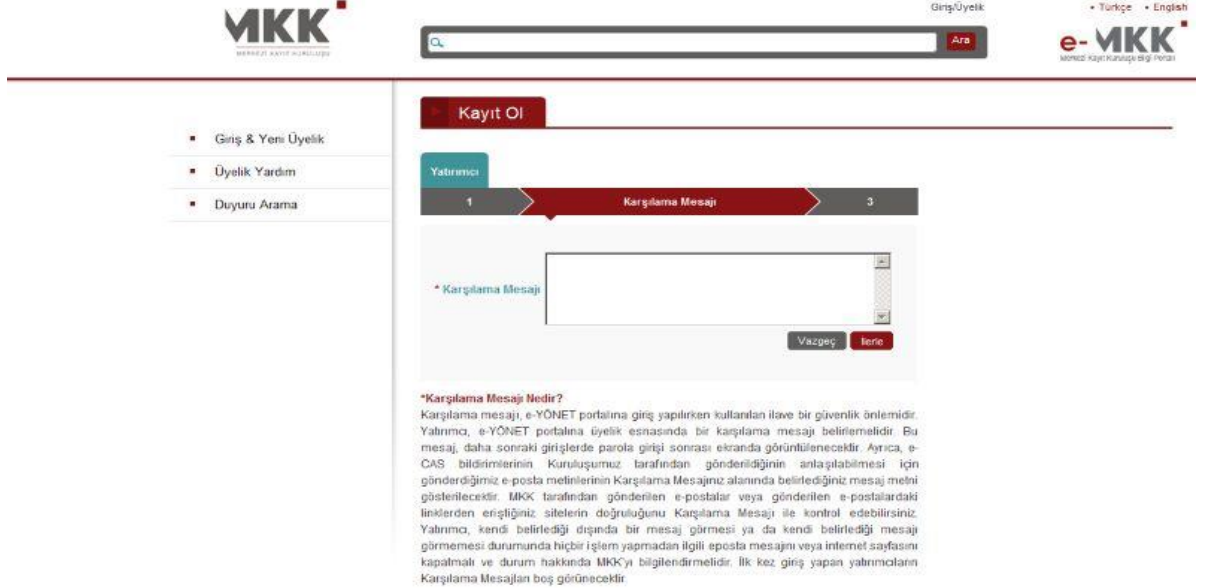
1 Parola Tanımlama 3

Lütfen parola oluşturunuz

* Parola

* Parola (Tekrar)

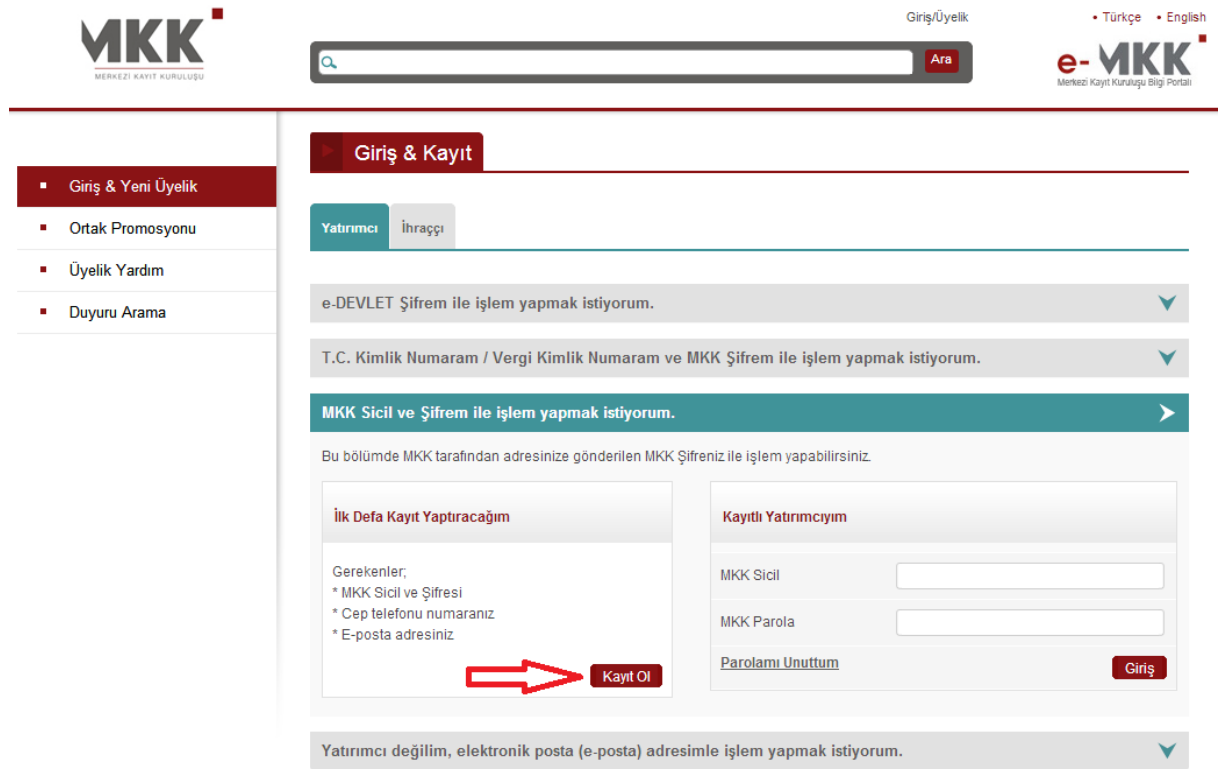
Vazgeç İlerle



GEZGİN ÜYE

Elektronik Posta Adresi ile Üyelik Kaydı

MKK Şifresi ya da e-DEVLET Şifresi olmadan da e-MKK Bilgi Portalı'na üyelik yapılabilir. Geçerli bir elektronik posta adresi olan kullanıcılar "Yatırımcı değilim, elektronik posta (e-Posta) adresimle işlem yapmak istiyorum." seçeneğinden elektronik posta adresleri ve belirleyecekleri bir parola ile üyelik kaydı yapabilmektedir.



Kullanıcı, açılan sayfada geçerli bir e-posta adresi ile istenen bilgileri girip üyelik taahhünamesini onayladıktan sonra "Üye Ol" tuşuna tıkladığında üyelik talebini başlatmış olur. Daha sonra kendisine gönderilen aktivasyon mesajındaki link (web adresi) tıklanarak üyelik tamamlanır.

- Giriş & Yeni Üyelik
- Ortak Promosyonu
- Üyelik Yardım
- Duyuru Arama

Kayıt Ol

YENİ ÜYE - GEZGİN

Yatırımcı sicil numaranız ve şifreniz yok ise portaldaki yeni üye olarak kayıt işleminizi tamamlayabilirsiniz.

Yatırımcı sicil numarası, şifre ve parola nasıl alınır?

* Ad

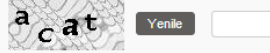
* Soyad

* e-Posta

* Parola

* Parola (Tekrar)

Güvenlik Kodunu Yazınız.




e-MKK servislerine herhangi bir nedenle erişememektен veya e-MKK hizmetlerini alamamaktan, e-MKK üyeliğim nedeniyle yapılacak bildirimim tarafıma herhangi bir nedenle geç veya eksik gelmesi ya da hiç gelmemesinden, içerik sağlayıcılar tarafından

Üyelik taahhütnamesini okudum, kabul ediyorum.

Vazgeç

Üye Ol



Neden Üye olmalıyım?

Portalımızın sunduğu hizmetlerden yararlanabilmek için üye olmanız gerekmektedir.

[Devamı için tıklayınız.](#)



e-Devlet şifrenizle
Yatırımcı Şifrenizi **e-YÖNET**
portalında oluşturabilirsiniz.