



KURUMSAL YÖNETİM VE YATIRIMCI İLİŞKİLERİ PORTALI

İHRAÇÇI PORTAL ÜYELİK İŞLEMLERİ KILAVUZU

İçerik Bilgileri

1. İHRAÇCI ŞİRKET PORTAL KATILIM SÜRECİ 3
2. ŞİRKET KULLANICISI PORTAL KAYIT İŞLEMLERİ 6

1. İHRAÇCI ŞİRKET PORTAL KATILIM SÜRECİ

Tüm ihraççı üyelerimizin, Portal uygulamasında tanımlanmış kendilerine özel sayfaları bulunmaktadır. Bu sayfalarda tüm kurumlar için, kayden izlenen menkul kıymetlerinin Merkezi Kaydi Sistemde (MKS) mevcut olan “Menkul Kıymet Özellik Bilgileri”, “Sermaye Artırım”, “Temettü” ve “Genel Kurul Bilgileri” otomatik olarak aktarılmaktadır. Yatırımcılarına ait ülke, uyruk, kimlik tipi ve illere göre dağılımlı istatistiklerini de Portal sayfalarından alabilmektedirler. Duyuru yayınlamak, blog ve anket oluşturmak dışında Portal üzerinden ihraççı promosyon kampanyası düzenlenebilmektedir. Aşağıda belirtilen veriler ise ihraççı kurumun Portal yetkilileri tarafından portalda mevcut sayfalardan veri yüklemek/aktarmak kaydıyla oluşturulmaktadır.

e-YÖNET Portal sistemi, ihraççılar tarafından belirlenen temsilcilerin elektronik sertifika ile üyelik yaparak ve kayıtlı yatırımcılar ile iletişim kurabilecekleri bir platform oluşturmuştur.

Portala İletilmesi Gereken Kurumsal Bilgiler

- Yönetim Kurulu ve İdari Bilgiler (metin ve/veya görsel içerik)
- Esas Sözleşme (doküman yükleme)
- Kar Dağıtım Politikası (metin ve/veya görsel içerik)
- Faaliyet Raporları (Mümkünse son 3 yıl - doküman yükleme)
- Genel Kurul Kararları (En son Genel Kurul - doküman yükleme)
- Kurum İletişim Bilgileri (metin ve/veya görsel içerik)
- Varsa Kurum Filmi (FLV formatında, her bir film için üst limit: 50 MB)

Portal Üyeliği ve Kullanıcı Tanımlama

1- Şirketiniz Portal Üyelik talebinin yetkili imzaları haiz bir yazı ile Kuruluşumuza iletilmesi gerekmektedir. Şirketinizin portalda işlem gerçekleştirebilmesi için portal kullanıcısı belirlenmesi gerekmektedir. Portal kullanıcılarının Kuruluşumuza yazılı bildirim sonrasında sözkonusu kullanıcılar Kuruluşumuzca Şirketinizin portal kullanıcısı olarak atanacaktır. Şirketiniz portal kullanıcıları e-YÖNET - Kurumsal Yönetim ve Yatırımcı İlişkileri Portalı'na (e-YÖNET Portalı) nitelikli elektronik sertifika ile erişerek e-posta adresleri ile portala kayıt olabilmektedirler.

2- Nitelikli elektronik sertifika edinimi ile ilgili olarak ihtiyaç duyulacak bilgiler 27.11.2007 tarih 258 numaralı Genel Mektupta yer almaktadır.

- 3- Şirketinizin portal kullanıcısı olarak MKS için atanmış olan kullanıcıları arasından belirleme yapılabileceği gibi, MKS kullanıcısı olmayan kişilerin de portal kullanıcısı olarak atanması mümkündür.
- 4- MKS’de tanımlı kullanıcılar dışında Portal kullanıcısı olarak atanmak istenen kişiler için aşağıda belirtilen evrakın düzenlenerek Kuruluşumuza iletilmesi gerekmektedir.

İlgili evrak detayları aşağıdaki linkten ulaşabileceğiniz Üyelik İşlemleri Kılavuzunda yer almaktadır.

<http://www.mkk.com.tr/wps/portal/MKK/BilgiMerkezi/Kilavuzlar>

- a- Yönetim kurulu kararı veya şirket beyan yazısı
 - b- Beyanname
 - c- Adli Sicil Belgesi
 - d- Kullanıcı bilgi formu
- 5- Üyeler tarafından yazılı olarak bildirilmesi durumunda, e-YÖNET Portalında gerçekleştirilecek işlemlerinin Ortak Sorumluluk Taahhütnamesi imzalanmış üye kuruluşlar tarafından da gerçekleştirilmesi mümkün olacaktır.

Diğer

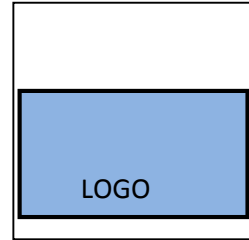
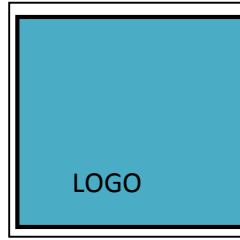
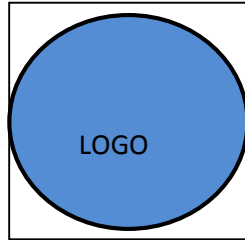
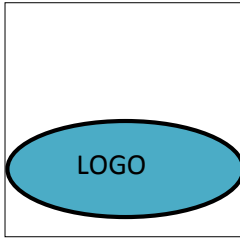
Portalda şirket ana sayfasında ve diğer kullanıcı gruplarının şirket ana sayfasına yönlendirildiği alanlarda, ilgili şirket logosu kullanılacaktır. Şirket logonuzun aşağıda belirtilen ölçü ve özelliklerde düzenlenerek tarafımıza elektronik ortamda bildirilmesi gerekmektedir. Tarafınızdan gönderilen logolar şirketinizle ilgili sayfa ve bölümlerde kurumsal kimliğinizi yansıtmak için kullanılacaktır.

Büyük logo için ihraççı sayfalarında tabanı 145 pixell yüksekliği 145 pixell olan bir kare alan logolarınızı yerleştirmek için belirlenmiştir. Kurum logonuzun orjinal şekliyle (daire,elips,kare veya dikdörtgen) belirlenen bu alana sığacak şekilde küçültülmüş ve PNG formatında bir örneğini göndermeniz gerekir. Logo örneğinin belirlenen 145*145 pixell boyutlarındaki alanı doldurması beklenmemektedir.

Küçük logo içinde 40*40 pixell ölçülerinde bir alan belirlenmiş olup kurum logonuzun orjinal şekliyle (daire,elips,kare veya dikdörtgen) belirlenen bu çerçeveye sığacak şekilde küçültülmüş ve PNG formatında bir örneğini göndermeniz gerekir.


LOGO görünüm örnekleri:

Portal sayfalarımızda 145*145 pixell ölçülerindeki ince çizgi ile belirlenmiş kare çerçeve logonuzun portalda yerleştirileceği alanı belirtmektedir. Aşağıdaki örneklerde LOGO örnekleri koyu renk kenarlı renklendirilmiş şekiller olarak gösterilmiştir. Küçük logo için 40*40 pixell ölçülerinde bir kare alan belirlenmiştir.




2. ŞİRKET KULLANICISI PORTAL KAYIT İŞLEMLERİ

e-YÖNET Kurumsal İletişim ve Yatırımcı İlişkileri Portalı ihraççı kullanıcı olarak kayıt ve işlem yapmak için ana sayfanın sağ tarafındaki e-YÖNET seçilmelidir.



The screenshot shows the MKK website interface. At the top left is the MKK logo. To the right is a search bar with the text "Lütfen aranan kelimeyi giriniz..." and a red "Ara" button. Below the search bar are navigation links: "Hakkımızda", "Üye Hizmetleri", "Bilgi Merkezi", and "Yatırımcı Hizmetleri". The main content area features a large graphic with puzzle pieces and a laptop, with the text "Kayda Değer : Fiziki Sistemden Kaydi Sisteme Geçiş". To the right is a vertical sidebar with the "e-MKK" logo and a list of services: "e-CAS", "e-YÖNET", "e-GENEL KURUL", and "e-VERİ". A red arrow points to the "e-YÖNET" option. Below the main content area are two columns: "Haber ve Gelişmeler" and "Genel Mektup Duyuruları".

Yatırımcı sekmesi kendiliğinden seçilmiş olarak gelecektir. İhraççı kayıt ekranı için İhraççı sekmesi seçilerek **Kayıt Ol** seçeneği ile İhraççı portal üyelik sayfasına geçilmektedir. Üyelik sayfasında nitelikli elektronik sertifikanızın takılı olduğunu kontrol ediniz.

 Giriş/Üyelik Türkçe English

Ara

e-MKK
Merkezi Kayıt Kuruluşu Bilgi Portalı

İhraççı Giriş


Yatırımçı **İhraççı**

Lütfen aşağıdaki alanları doldurunuz veya üye değilseniz [Kayıt Ol](#) girişi yapınız.

* e-Posta

* Parola

[Kayıt Ol](#) | [Parolama Unsettim](#) Vazgeç Giriş



Neden Üye olmalıyım?

Portalımızın sunduğu hizmetlerden yararlanabilmek için üye olmanız gerekmektedir.

[Devamı için tıklayınız.](#)

[Yeni Üye olmak için tıklayınız](#)



Yeni üye kaydınızın yapılabilmesi için akıllı kartınızın takılı olması gerekir. Eğer takılı değilse ekranınıza aşağıdaki uyarı mesajı gelecektir.

 Giriş/Üyelik Türkçe English

Ara

e-MKK
Merkezi Kayıt Kuruluşu Bilgi Portalı

Kayıt Ol

İhraççı

MKK Portal sistemine ihraççı olarak üye olmak için akıllı kartınızı takınız ve [ileri](#) tıklayınız.

Vazgeç İleri

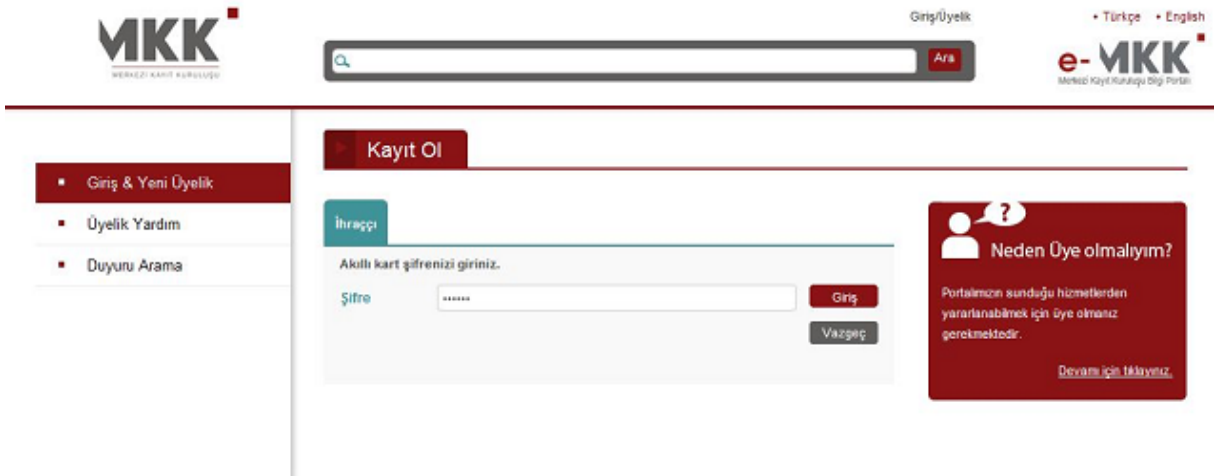
 Sertifika kartınızın takılı olduğundan emin olunuz.

Neden Üye olmalıyım?

Portalımızın sunduğu hizmetlerden yararlanabilmek için üye olmanız gerekmektedir.

[Devamı için tıklayınız.](#)

Akıllı kartınızı taktığınızda [İleri](#) butonuna tıklayarak ilerleyiniz ve akıllı kart şifrenizi giriniz.



MKK MERKEZİ KAYIT KURULUŞU

Giriş/Üyelik

• Türkçe • English

e-**MKK**
Merkezi Kayıt Kuruluşu Elektronik Portalı

Kayıt Ol

İhraççı

Akıllı kart şifrenizi giriniz.

Şifre: *****

Giriş

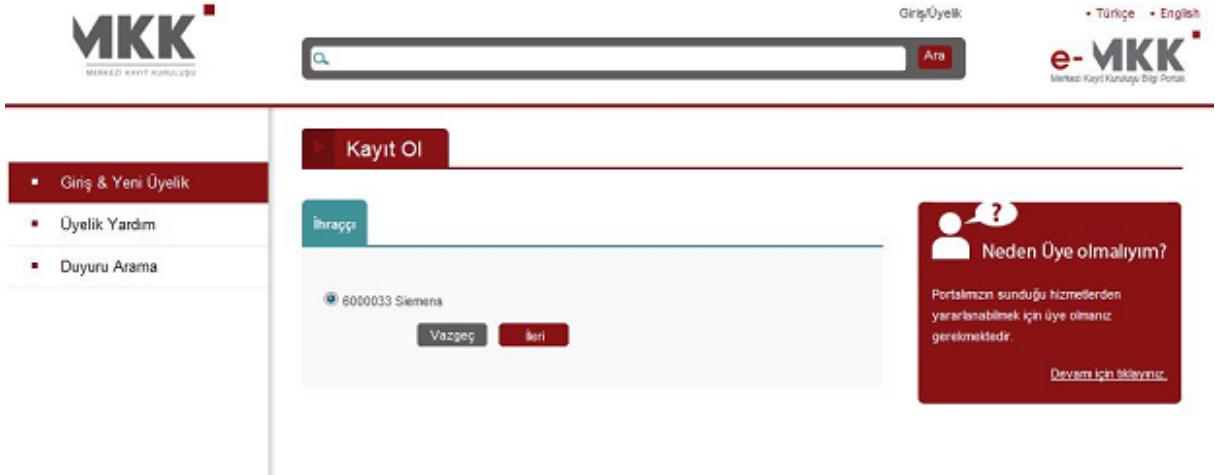
Vazgeç

Neden Üye olmalıyım?

Portalımız sunduğu hizmetlerden yararlanabilmek için üye olmanız gerekmektedir.

[Devamı için tıklayınız.](#)

Şifrenizi doğru girdiğiniz takdirde kartınızı tanımlayıcı kart adı ve markası ekrana yansıtacaktır.



MKK MERKEZİ KAYIT KURULUŞU

Giriş/Üyelik

• Türkçe • English

e-**MKK**
Merkezi Kayıt Kuruluşu Elektronik Portalı

Kayıt Ol

İhraççı

6000033 Siemens

Vazgeç


İleri


Neden Üye olmalıyım?

Portalımız sunduğu hizmetlerden yararlanabilmek için üye olmanız gerekmektedir.

[Devamı için tıklayınız.](#)

İleri butonunu tıklayarak ilerleyiniz. Karşınıza portal kaydınızın tamamlanması için sizden geçerli bir e-posta adresi girmeniz, parola oluşturmanız ve güvenlik kodunu girmeniz gereken alanları içeren bir ekran gelecektir.

 Giriş/Üyelik Türkçe English

Ara 

Kayıt Ol

İhraççı

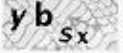
Portal kaydınızı tamamlamanızı için lütfen aşağıdaki alanları doldurup üye olunuz:


* e-Posta:

* Parola:

* Parola (Tekrar):

* Güvenlik Kodunu Yazınız:

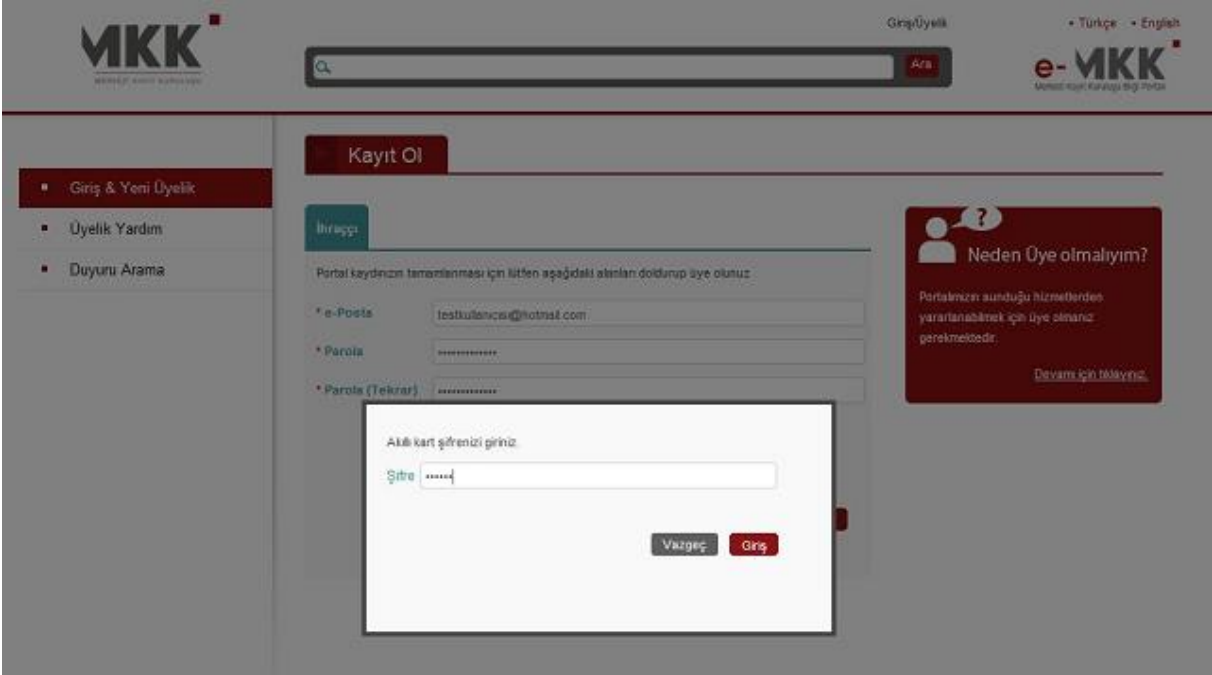


 **Neden Üye olmalıyım?**

Portalimizin sunduğu hizmetlerden yararlanabilmek için üye olmanız gerekmektedir.

[Devamı için tıklayınız.](#)

Gerekli alanları doldurup **Üye Ol** butonuna tıklayıp akıllı kart şifrenizi giriniz.




Tamam tuşuna basınız.




Girmiş olduğunuz e-posta adresinizdeki gelen mesajları kontrol edip aktivasyon linki ile ilgili eposta mesajındaki talimatları yerine getiriniz.

MKK e-YÖNET Üyelik Aktivasyon

Dön: İletiler |  

portal_test@mkk.com.tr  Kişilere ekle
Kime: testkullanicisi1@hotmail.com

15:21
Yanıtla 

 Bu göndereni güvenli gönderenler listenize ekledik. Böylece size gönderdiklerini her zaman görebilirsiniz.



Sayın TEST50037 GEMPLUS,

Merkezi Kayıt Kuruluşu A.Ş. e-YÖNET Portalı üyeliğinizi tamamlamanız için aşağıda yer alan bağlantı adresini tıklamanız veya bağlantı adresini tarayıcınızın adres bölümüne kopyalamanız gerekmektedir.

http://10.10.100.164:10039/wps/PA_MKKUserManagement/ApplicationActivationServlet?activationKey=b6ee34eea619a3e39af238ce6a95fdb5

Aktivasyon bağlantısının geçerlilik süresi 4 saattir. Bu sürenin aşılması durumunda üyelik sürecinin tekrarlanması gerekmektedir.

Bu e-postanın tarafınıza hatalı olarak gönderildiğini düşünüyorsanız lütfen portal@mkk.com.tr adresine ya da AloMKK Yatırımcı Çağrı Merkezi'ne (444 0 655) bildirmenizi rica ederiz.

Saygılarımızla.
Merkezi Kayıt Kuruluşu A.Ş.

 444 0 655  portal@mkk.com.tr



Giriş/Üyelik



 Akıllı Arama

Ara

[Giriş & Yeni Üyelik](#) ▶

[İhraççı Sayfaları](#) ▶

Kayıt Ol



Tebrikler, üyelik işlemimiz tamamlanmıştır. Üye girişinizi yapabilirsiniz.

[Üye Girişi](#)

İhraççı Üyelik

21.02.2017

Bu aşamadan sonra uyelikportal@mkk.com.tr adresine portal üyeliğinizin tamamlandığına dair portala kayıt yaptırdığınız şahsi e-postanızdan göndereceğiniz mesaj sonrasında kurumunuza ait portal sayfası için yetkilendirmeniz sağlanarak tarafınıza e-posta ile bildirilecektir.